

Allgemeine Tageszeitungen in Japan

**Eine Momentaufnahme der Grundmuster und
des Spektrums ihrer Formen und Themen**

Dissertation

zur Erlangung des akademischen Grades
Doktor der Philosophie

Dem Fachbereich II
der Universität Trier
vorgelegt von

Marc Löhr
Yamaguchi / Japan

Erste Gutachterin: Prof. Dr. Hilaria Gössmann
Zweiter Gutachter: Prof. Dr. Hans-Jürgen Bucher

Datum der Disputatio:
30. November 2007

Band 2
Materialien – Teil 1

Inhaltsverzeichnis

	Seite
Band 2	
1 Die ersten Seiten der Sammlung	
Die nationalen Zeitungen	7
Die Blockzeitungen	18
Die regionalen Set-Zeitungen	20
Die regionalen Morgenzeitungen	32
Die regionalen Abendzeitungen	42
2 Abbildungen	
Abbildung 1 – Erstausgabe der <i>Asahi Shinbun</i> vom 25. Januar 1879	46
Abbildung 2 – Um 90 und 180 Grad verdrehte Schriftzeichen in einer Zeitungüberschrift	46
Abbildung 3 – Identische Schlagzeilen zur deutschen Wiedervereinigung bei der <i>Asahi Shinbun</i> , der <i>Yomiuri Shinbun</i> und der <i>Mainichi Shinbun</i>	47
Abbildung 4 – Seitenspiegel mit X-förmigem Layout-Muster	47
Abbildung 5 – Seitenspiegel mit Y-förmigem Layout-Muster	48
Abbildung 6 – Artikelfolge auf einer Seite mit X-förmigem Layout	48
Abbildung 7 – Beispielhaftes Layoutschema	49
Abbildung 8 – Zeitungs-Farbholzschnitt und heutige Sportzeitung	50
Abbildung 9 – Layoutmodelle von Miyazaki	50
Abbildung 10 – Die <i>Nagoya Taimuzu</i>	51
Abbildung 11 – Die <i>Naigai Taimusu</i>	51
Abbildung 12 – Die <i>Yūkan Fuji</i>	52
Abbildung 13 – Die <i>Chūbu Keizai Shinbun</i>	53
Abbildung 14 – Regionale Verteilung der Zeitungen der Sammlung	54
Abbildung 15 – Regionale Verbreitungsgebiete der Ausgaben der <i>Asahi Shinbun</i>	55
Abbildung 16 – Regionale Verbreitungsgebiete der Ausgaben der <i>Mainichi Shinbun</i>	55
Abbildung 17 – Regionale Verbreitungsgebiete der Ausgaben der <i>Nihon Keizai Shinbun</i>	56
Abbildung 18 – Regionale Verbreitungsgebiete der Ausgaben der <i>Sankei Shinbun</i>	56

Abbildung 19 – Regionale Verbreitungsgebiete der Ausgaben der <i>Yomiuri Shinbun</i>	57
Abbildung 20 – Verbreitungsgebiete der verschiedenen Ausgaben der <i>Asahi Shinbun</i> (Tōkyō)	57
Abbildung 21 – Einkommensrelation Werbung-Vertrieb zwischen 1992 und 2003	58
Abbildung 22 – Seit wann wird die jetzige Zeitung abonniert?	58
Abbildung 23 – Identische Titelvignetten bei der <i>Hokkoku Shinbun</i> und der <i>Toyama Shinbun</i>	59
Abbildung 24 – Unterschiedliche Titelvignetten der Tōkyō- und Ōsaka-Ausgaben der <i>Asahi Shinbun</i>	59
Abbildung 25 – Layoutschema der <i>Asahi Shinbun</i> (Morgenausgabe Tōkyō)	60
Abbildung 26 – Artikelsprung bei der <i>Kushiro Shinbun</i>	60
Abbildung 27 – Einzelne Zeile in der letzten Artikelspalte bei der <i>Sankei Shinbun</i> (Tōkyō)	61
Abbildung 28 – Artikelsprung bei der <i>Fukui Shinbun</i>	61
Abbildung 29 – <i>Nakiwakare</i> bei der <i>Hokkaidō Shinbun</i> (Morgenausgabe)	62
Abbildung 30 – Umklammernder Aufmacher bei der <i>Saitama Shinbun</i>	62
Abbildung 31 – Ideenrecycling bei Vier-Bilder-Comics	63
Abbildung 32 – Beispiele innovativ gestalteter Seiten	64
Abbildung 33 – Beispiel einer visuell überladenen Doppelseite	65
Abbildung 34 – Set-Zeitungen mit unterschiedlichen Titelvignetten in Morgen- und Abendausgabe	66
Abbildung 35 – Beispiele innovativ gestalteter Seiten in Set-Abendausgaben	69
3 Tabellen	
Tabelle 1 – Differenzierung der japanischen Zeitungen anhand inhaltlicher Kriterien	71
Tabelle 2 – Seitenzahlen der Tōkyō-Morgenausgaben der <i>Asahi Shinbun</i> , der <i>Mainichi Shinbun</i> und der <i>Yomiuri Shinbun</i> in den Jahren 2001 und 2002	72
Tabelle 3 – Seiteninhalte der <i>Nagoya Taimuzu</i> am Stichtag	73
Tabelle 4 – Seiteninhalte der <i>Naigai Taimusu</i> am Stichtag	73
Tabelle 5 – Seiteninhalte der <i>Yūkan Fuji</i> (Tōkyō) am Stichtag	74
Tabelle 6 – Seiteninhalte der <i>Chūbu Keizai Shinbun</i> am Stichtag	75
Tabelle 7 – Das valide Sample der Sammlung	75
Tabelle 9 – Vertriebsauflagen und Haushaltsdichte japanischer Zeitungen 1993-2003	76

Tabelle 10 – Auflagen der Sportzeitungen	76
Tabelle 12 – Durchschnittliche Vertriebsauflagen allgemeiner Tageszeitungen und ihre regionale Verteilung	77
Tabelle 13 – Anteil der Auflage von Blockzeitungen und großen Regionalzei- tungen außerhalb der Stammpräfektur	83
Tabelle 14 – Tagesauflage und Haushaltsdichte der <i>NSK</i> -Mitgliedszeitungen nach Präfektur	84
Tabelle 15 – Zahl der Zeitungstitel geordnet nach Auflagenklassen	85
Tabelle 16 – Prozentualer Anteil der Tageszeitungen nach Erscheinungsweise 2003	85
Tabelle 17 – Prozentualer Anteil der Zeitungsauflagen nach Vertriebswegen 1996-2003	85
Tabelle 19 – Werbeausgaben gesamt und im Vergleich zum Vorjahr	86
Tabelle 20 – Verteilung des Zeitungseinkommens 2003	87
Tabelle 21 – Mediennutzung und Zeitbudget der japanischen Bevölkerung 2000	88
Tabelle 22 – Nutzungsfrequenz der Zeitungen nach <i>NSK</i> -Umfrage 2003	89
Tabelle 23 – Zeitungsnutzung und Zeitbudget 2000	89
Tabelle 26 – Wandel des Interesses an <i>NIE</i> bei Schülern	90
Tabelle 27 – Rangliste der Artikelgattungen, die Zeitungsnutzer normalerweise lesen	90
Tabelle 29 – Zuerst gelesene Seiten	91
Tabelle 30 – Geplanter Seitenumfang der verschiedenen regionalen Ausgaben der <i>Asahi Shinbun</i> 1.10.2004 - 31.3.2005	92
Tabelle 38 – Identische Hauptschlagzeilen der Aufmacher in unterschiedlichen Zeitungsausgaben	93
Tabelle 39 – Anteil großer Serien an der redaktionellen Gesamtfläche der ersten Seite	94
Tabelle 40 – Großes Foto auf der ersten Seite	95
Tabelle 43 – Anteile tagesaktueller Artikel	96
Tabelle 45 – Redaktionelle Standardinhalte und Anzeigenanteil der <i>Asahi Shinbun</i>	97
Tabelle 47 – Inhaltliche Ausrichtung weiterer in Tabelle 31G als „lokal“ katego- risierter Seiten	98
Tabelle 53 – Haupt- und Nebenzeitungen	99
Tabelle 57 – Farbseiten in den Abendausgaben der Set-Zeitungen	100

1 Die ersten Seiten der Sammlung

(M = Morgenausgabe, A = Abendausgabe bei Set-Zeitungen)

Die nationalen Zeitungen

N01 Asahi Shinbun (Hokkaidō) (M)



N02 Asahi Shinbun (Hokkaidō) (A)



N03 Asahi Shinbun (Nagoya) (M)



N04 Asahi Shinbun (Nagoya) (A)



Die nationalen Zeitungen (Fortsetzung)

N05 Asahi Shinbun (Ōsaka) (M)



N06 Asahi Shinbun (Ōsaka) (A)



N07 Asahi Shinbun (Seibu) (M)



N08 Asahi Shinbun (Seibu) (A)



Die nationalen Zeitungen (Fortsetzung)

N09 Asahi Shinbun (Tōkyō) (M)



N10 Asahi Shinbun (Tōkyō) (A)



N11 Mainichi Shinbun (Chūbu) (M)



N12 Mainichi Shinbun (Chūbu) (A)



Die nationalen Zeitungen (Fortsetzung)

N13 Mainichi Shinbun (Hokkaidō) (M)



N14 Mainichi Shinbun (Hokkaidō) (A)



N15 Mainichi Shinbun (Ōsaka) (M)



N16 Mainichi Shinbun (Ōsaka) (A)



Die nationalen Zeitungen (Fortsetzung)

N17 Mainichi Shinbun (Seibu) (M)

This is the morning edition of the Mainichi Shinbun from the Seibu region. The main headline is '米が採決延期か' (Will rice be delayed in the vote?). Other prominent headlines include '対イラク決議 採決週末見送り' (Iraq resolution vote postponed to weekend), 'NY株急騰 700円回復' (NY stocks surge, 700 yen recovery), and '兄弟姉妹の精子卵子提供 当面認めず' (Sperm and egg donation by siblings, not approved for now). The page features a large photo of a rice field, a map of Japan, and various news columns. At the bottom, there are several advertisements, including one for '発芽米' (germinated rice) and another for 'C型肝炎に克つ' (Overcoming hepatitis C).

N18 Mainichi Shinbun (Seibu) (A)

This is the afternoon edition of the Mainichi Shinbun from the Seibu region. The main headline is '採決週末見送り' (Vote postponed to weekend). Other headlines include '対イラク決議 採決週末見送り' (Iraq resolution vote postponed to weekend), 'NY株急騰 700円回復' (NY stocks surge, 700 yen recovery), and '兄弟姉妹の精子卵子提供 当面認めず' (Sperm and egg donation by siblings, not approved for now). The page features a large photo of a rice field, a map of Japan, and various news columns. At the bottom, there are several advertisements, including one for '発芽米' (germinated rice) and another for 'C型肝炎に克つ' (Overcoming hepatitis C).

N19 Mainichi Shinbun (Tōkyō) (M)

This is the morning edition of the Mainichi Shinbun from the Tōkyō region. The main headline is '兄弟姉妹 当面認めず' (Siblings, not approved for now). Other headlines include '対イラク決議 採決週末見送り' (Iraq resolution vote postponed to weekend), 'NY株急騰 700円回復' (NY stocks surge, 700 yen recovery), and '兄弟姉妹の精子卵子提供 当面認めず' (Sperm and egg donation by siblings, not approved for now). The page features a large photo of a rice field, a map of Japan, and various news columns. At the bottom, there are several advertisements, including one for '発芽米' (germinated rice) and another for 'C型肝炎に克つ' (Overcoming hepatitis C).

N20 Mainichi Shinbun (Tōkyō) (A)

This is the afternoon edition of the Mainichi Shinbun from the Tōkyō region. The main headline is '米英週末採決見送り' (Rice and UK vote postponed to weekend). Other headlines include '対イラク決議 採決週末見送り' (Iraq resolution vote postponed to weekend), 'NY株急騰 700円回復' (NY stocks surge, 700 yen recovery), and '兄弟姉妹の精子卵子提供 当面認めず' (Sperm and egg donation by siblings, not approved for now). The page features a large photo of a rice field, a map of Japan, and various news columns. At the bottom, there are several advertisements, including one for '発芽米' (germinated rice) and another for 'C型肝炎に克つ' (Overcoming hepatitis C).

Die nationalen Zeitungen (Fortsetzung)

N21 Nihon Keizai Shinbun (Nagoya) (M)



N22 Nihon Keizai Shinbun (Nagoya) (A)



N23 Nihon Keizai Shinbun (Ōsaka) (M)



N24 Nihon Keizai Shinbun (Ōsaka) (A)



Die nationalen Zeitungen (Fortsetzung)

N25 Nihon Keizai Shinbun (Sapporo) (M)



N26 Nihon Keizai Shinbun (Seibu) (M)



N27 Nihon Keizai Shinbun (Seibu) (A)



Die nationalen Zeitungen (Fortsetzung)

N28 Nihon Keizai Shinbun (Tōkyō) (M)



N29 Nihon Keizai Shinbun (Tōkyō) (A)



N30 Sankei Shinbun (Ōsaka) (M)



N31 Sankei Shinbun (Ōsaka) (A)



Die nationalen Zeitungen (Fortsetzung)

N32 Sankei Shinbun (Tōkyō) (M)



N33 Yomiuri Shinbun (Chūbu) (M)



N34 Yomiuri Shinbun (Hokkaidō) (M)



N35 Yomiuri Shinbun (Hokkaidō) (A)



Die nationalen Zeitungen (Fortsetzung)

N36 Yomiuri Shinbun (Hokuriku) (M)

読売新聞 2003年3月14日 金曜日

北ノドン発射時
新パトリオットで迎撃
自衛隊法改正
迅速対応可能に
道界から 防衛出動へ

兄弟姉妹は認めず
匿名の第三者に限定
有罪下の経済危機
インフレ目標をためらうな
政府日銀 一体の対応を
金融政策の常識を破れ

ビル壁崩落3人死
解体中 信守待ちの車直撃
対イラク 拒否の方針
解任 首相の責任を問う

長女のため
中国株実業3アル
由美がおる
5億のビビナスター
うさぎの足跡
かゆみかかたげ解
P1にアールカンの
阪急電鉄 神戶線
神戸の春の足音

東北東の動乱
日本の東洋大賞
VS
プリ
吉川龍之介

パソコン
刀
FANCL

N37 Yomiuri Shinbun (Hokuriku) (A)

読売新聞 2003年3月14日 金曜日

郵便改善 トヨタ流で
採決週明けに先送り
時計片手に指導係が巡回
ムリ・ムタ排除 剛項目
春への曲線
日銀総裁と定期会合
体で押し克服へ

川崎電機株式会社
KAWASUMI CORPORATION

刀
FANCL

N38 Yomiuri Shinbun (Ōsaka) (M)

読売新聞 2003年3月14日 金曜日

MMR接種被害
国製造元の過失認定
1歳月2家族へ賠償命令
大塚地裁判決

近鉄社長に山口氏
近鉄社長に山口氏
近鉄社長に山口氏

採決週明け持ち越し
採決週明け持ち越し

私たちの
ガン完全勝利宣言
ぜん息地獄 離れろ
耳なり難聴 離れろ
うつを治す 事典

自費出版Q&A
必要がなくなる相続贈与
繁盛の法則
緊急ワンヘルプ
貸付金返さない
貸付金返さない

大塚地裁判決

N39 Yomiuri Shinbun (Ōsaka) (A)

読売新聞 2003年3月14日 金曜日

米 新決議案撤回も
採決週明け持ち越し
最高裁が差し戻し
実名に似た仮名 文春報道
調査船沈没2人不明
貨物船と衝突12人救助

河合塾の
家庭教師派遣
新学期にむけて
河合塾!!
0120-41-5448

大塚地裁判決

Die nationalen Zeitungen (Fortsetzung)

N40 Yomiuri Shinbun (Seibu) (M)

読売新聞 2008年3月14日 金曜日

ノドン迎撃へ法改正
オーストラリア 防衛出動前に
週明けに採決延期も

首相日銀総裁が定期会合
新政策案 デフレ克服一体で
事実上の政策協定

M/R接種構図に責任
大規模接種より家族へ簡便命令
有罪下の経理危機

ビル壁崩落3人死亡
解体中 信付住宅の車庫壁

遺族捜し
米兵が持ち去った沖縄戦遺品

回収300点
2NPO 懸け橋に

マルホン米酢
お家で楽しむ

平白とみの元気の源!!
沖縄の知恵「琉球もろみ酢」!

N41 Yomiuri Shinbun (Seibu) (A)

読売新聞 2008年3月14日 金曜日

首相日銀総裁が定期会合
新政策案 デフレ克服一体で
事実上の政策協定

ノドン迎撃へ法改正
オーストラリア 防衛出動前に
週明けに採決延期も

M/R接種構図に責任
大規模接種より家族へ簡便命令
有罪下の経理危機

ビル壁崩落3人死亡
解体中 信付住宅の車庫壁

遺族捜し
米兵が持ち去った沖縄戦遺品

回収300点
2NPO 懸け橋に

マルホン米酢
お家で楽しむ

平白とみの元気の源!!
沖縄の知恵「琉球もろみ酢」!

N42 Yomiuri Shinbun (Tōkyō) (M)

読売新聞 2008年3月14日 金曜日

新パトリオットで迎撃
着弾なら防衛出動
迅速対応可能に

郵便改善トヨタ流で
郵政公社発足迫る

米修正案採決断念も
春への曲線

時計手に指導係が巡回
「ムリムタ排除」項目

ビル壁崩落3人死亡
解体中 信付住宅の車庫壁

兄弟姉妹は認めず
米大統領報道官が「及」

探決週明けに先送りも
有罪下の経理危機

インフレ目標をためらうな
金融政策の常識を破れ
政府日銀 一体の対応を

山田隆徳の
新しくなりましよ

山田隆徳の
新しくなりましよ

N43 Yomiuri Shinbun (Tōkyō) (A)

読売新聞 2008年3月14日 金曜日

新パトリオットで迎撃
着弾なら防衛出動
迅速対応可能に

郵便改善トヨタ流で
郵政公社発足迫る

米修正案採決断念も
春への曲線

時計手に指導係が巡回
「ムリムタ排除」項目

ビル壁崩落3人死亡
解体中 信付住宅の車庫壁

兄弟姉妹は認めず
米大統領報道官が「及」

探決週明けに先送りも
有罪下の経理危機

インフレ目標をためらうな
金融政策の常識を破れ
政府日銀 一体の対応を

山田隆徳の
新しくなりましよ

山田隆徳の
新しくなりましよ

Die Blockzeitungen

B01 Chūnichi Shinbun (M)



B02 Chūnichi Shinbun (A)



B03 Hokkaidō Shinbun (M)



B04 Hokkaidō Shinbun (A)



Die Blockzeitungen (Fortsetzung)

B05 Nishi Nippon Shinbun (M)

対北朝鮮
米英仏既に了解
取崩方針 国連枠組み外で

予防接種禍国に責任
製造元元含め賠償命令

西田氏 きょう再喚問
ケチキ百委員先発話のへ

仏独口が英案拒否
17日まで交渉協議継続

奥村病院
ラベルの偽造も悪化

門高進行に協調介入
株の空売り 陥穽徹底も

高橋貞典
別冊のノウハウ

うつつを治す事典
がん完全勝利宣言

C型肝炎に克つ
C型肝炎に克つ

ガンに克つ
アガリクス茸
の驚異
血圧に効く

心臓の弱く
ノンスステロイド

同好会

711-5518

B06 Nishi Nippon Shinbun (A)

食品、化学製品、排水...
簡単、低費用で安全性を判定

どぶろく造りに酔う人々
百年の祭りに酔う人々

米、採決見送りも検討
週明けには最終判断

環境保全アジアに目線

00年前は馬鈴薯、酒の匂いもしない
やっぱり米は最高だな

探検

711-5518

B07 Tōkyō Shinbun (M)

東京新聞
260人中100人が変死
過去最大 死亡帳で判明

対イラク決議
採決17日以降に延期も
米英交渉継続の方針

ビル壁崩落6人死傷
乗用車2台落下 巻き

鹿沼幹部殺害で再逮捕

イラク戦対応
首相その場の発奮で

世界最高最大のミステリーシリーズ
1627

毎日放送、TBS系テレビと共同制作で絵本

1627

B08 Tōkyō Shinbun (A)

東京新聞
新決議案採決断念も

対イラク
英米露合意なし攻撃示唆
週明けまでに判断

子どもの虫歯 倍増
歯の健康を脅かす

採決は来週に基本は断念
米英露合意なし攻撃示唆

幾千もの牛霊用供養塔
江戸伝説

副作用報告遅れた疑い
薬事法違反で調査開始

江戸報告の控訴断念

紅橋の湯

1627

Die regionalen Set-Zeitungen

R01 Akita Sakigake Shinpō (M)



R02 Akita Sakigake Shinpō (A)



R03 Chūgoku Shinbun (M)



R04 Chūgoku Shinbun (A)



Die regionalen Set-Zeitungen (Fortsetzung)

R05 Gifu Shinbun (M)

R06 Gifu Shinbun (A)



R07 Hokkoku Shinbun (M)

R08 Hokkoku Shinbun (A)



Die regionalen Set-Zeitungen (Fortsetzung)

R09 Hokuriku Chūnichi Shinbun (M)

R10 Hokuriku Chūnichi Shinbun (A)

R11 Iwate Nippō (M)

R12 Iwate Nippō (A)

Die regionalen Set-Zeitungen (Fortsetzung)

R13 Kahoku Shinpō (M)



R14 Kahoku Shinpō (A)



R15 Kita Nippon Shinbun (M)



R16 Kita Nippon Shinbun (A)



Die regionalen Set-Zeitungen (Fortsetzung)

R17 Kōbe Shinbun (M)



R18 Kōbe Shinbun (A)



R19 Kōchi Shinbun (M)



R20 Kōchi Shinbun (A)



Die regionalen Set-Zeitungen (Fortsetzung)

R21 Kumamoto Nichinichi Shinbun (M)



R22 Kumamoto Nichinichi Shinbun (A)



R23 Kyōto Shinbun (M)



R24 Kyōto Shinbun (A)



Die regionalen Set-Zeitungen (Fortsetzung)

R25 Minami Nippon Shinbun (M)



R26 Minami Nippon Shinbun (A)



R27 Muroran Minpō (M)



R28 Muroran Minpō (A)



Die regionalen Set-Zeitungen (Fortsetzung)

R29 Niigata Nippō (M)

新潟日報
北河津ミサイル発射の場合
多国間で経済制裁
送金停止や輸出規制
政府方針

左利き専用車
黒電発退で負担増

ノドン基地に動き

MMR接種開始
国の責任認め賠償命令
製造元と1億5千万円

対イラク 独独妥協案に反対
米英 軍事行動へ緊迫

医療事務
真向法体探
心理カウンセリング
自分史を綴る
経営画講座
マイコン講座

R30 Niigata Nippō (A)

新潟日報
仲良しタヌキ出没

柏崎原発に安全宣言
再稼働明後日 5年運転容認

採決、米国へ持ち越し
17日期限の実効性失う

対イラク決議案

今年最大の湖デブ高
イラク戦短期戦線長期待

波岸餅
新島産印刷株式会社

R31 Ōita Gōdō Shinbun (M)

大分合新報
北朝鮮への制裁発動
送金や貿易停止
政府方針

豊後寿司
全教職員が決意文

首相その場の雰囲気
決議なしイラク攻撃の対応

野党、一斉に反発

大分合新報スポーツ賞
表彰式

RUNA
春のシャツ
ブラウス決定版!!

R32 Ōita Gōdō Shinbun (A)

大分合新報
採決来週に先送り
再修正が必要に
米 中間派取り込めず

8000円台を回復

夢のエンジンに没頭

再建加速へ1500億円
みずほに金融支援要請

大江戸のれん市
TOKWA

Die regionalen Set-Zeitungen (Fortsetzung)

R33 Okinawa Taimusu (M)

R34 Okinawa Taimusu (A)

R35 Ryūkyū Shinpō (M)

R36 Ryūkyū Shinpō (A)

Die regionalen Set-Zeitungen (Fortsetzung)

R37 San'yō Shinbun (M)



R38 San'yō Shinbun (A)



R39 Shinano Mainichi Shinbun (M)




R40 Shinano Mainichi Shinbun (A)



Die regionalen Set-Zeitungen (Fortsetzung)

R41 Shizuoka Shinbun (M)



R42 Shizuoka Shinbun (A)



R43 Tokushima Shinbun (M)



R44 Tokushima Shinbun (A)



Die regionalen Set-Zeitungen (Fortsetzung)

R45 Tōō Nippō (M)

R46 Tōō Nippō (A)

R47 Yamagata Shinbun (M)

R48 Yamagata Shinbun (A)

Die regionalen Morgenzeitungen

M01 Chiba Nippō



M02 Dēri Tōhoku



M03 Ehime Shinbun



M04 Fukui Shinbun



Die regionalen Morgenzeitungen (Fortsetzung)

M05 Fukushima Minpō



M06 Fukushima Min'yū



M07 Higashi Aichi Shinbun



M08 Hokuu Shinpō



Die regionalen Morgenzeitungen (Fortsetzung)

M09 Ibaraki Shinbun

The front page of the Ibaraki Shinbun features several main articles. The top headline is '阿見町議会 議長を除名処分' (Aimi Town Council: Disqualification of the Chairman), with a sub-headline '議長を除名処分' and a photo of the chairman. Other articles include '刑事部長に高山氏' (Minister of Justice: Takayama), '多国籍で北朝鮮制裁' (Multinational North Korea Sanctions), and '修練の舞い大舞台へ' (Training Dance to Grand Stage). The page also includes various advertisements and smaller news items.

M10 Ise Shinbun

The front page of the Ise Shinbun features several main articles. The top headline is '51議席に70陣営' (51 Seats, 70 Camps), with a sub-headline '県民主体 2003年秋 11選挙区で激戦か' (Citizen-led, 2003 Autumn, 11 constituencies, intense battle?). Other articles include '北川知事の辞任承認' (Approval of Kitakawa's Resignation), '保留床に14億5700万' (Reserve Bed 1.457 billion), and '多国籍制裁' (Multinational Sanctions). The page also includes various advertisements and smaller news items.

M11 Iwate Nichinichi

The front page of the Iwate Nichinichi features several main articles. The top headline is '4万1000人の署名' (41,000 Signatures), with a sub-headline '当初予想大幅に上回る' (Exceeds initial expectations by a large margin). Other articles include '早期開催申し入れへ' (Request for early holding), '来年度は14人養成' (14 people trained next year), and '景気再生の足掛かりに 16日には街頭活動' (Footing for economic revival, street activities on the 16th). The page also includes various advertisements and smaller news items.

M12 Jōmō Shinbun

The front page of the Jōmō Shinbun features several main articles. The top headline is '学校運営に通知表' (Notification Sheet for School Management), with a sub-headline '保護者、住民へ結果公表' (Disclosure of results to parents and residents). Other articles include '56議席の行方' (Fate of 56 seats), '県読みが難しい激戦' (Difficult intense battle for county reading), and '新積み立て見送り' (New savings plan postponed). The page also includes various advertisements and smaller news items.

Die regionalen Morgenzeitungen (Fortsetzung)

M13 Jōyō Shinbun



M14 Kagoshima Shinpō



M15 Kanagawa Shinbun



M16 Kushiro Shinbun



Die regionalen Morgenzeitungen (Fortsetzung)

M17 Minami Shinshū



M18 Miyako Mainichi Shinbun



M19 Miyazaki Nichinichi Shinbun



M20 Mutsu Shinpō



Die regionalen Morgenzeitungen (Fortsetzung)

M21 Nagano Nippō



M22 Nagasaki Shinbun



M23 Nankai Nichinichi Shinbun



M24 Nara Shinbun



Die regionalen Morgenzeitungen (Fortsetzung)

M25 Nihonkai Shinbun

The front page of Nihonkai Shinbun features a large headline: "北朝鮮に多国間制裁 弾道弾発射の場合 決議なし、送金も停止 政府方針" (Multinational sanctions against North Korea, no resolution, stop payments if ballistic missile launch, government policy). Other headlines include "大観幻の名画" (Great Illusion Masterpiece) and "給与、3年間2%減" (Benefits, 2% reduction over 3 years). The page includes a map of Japan, a weather forecast, and a stock market section. At the bottom, there are several advertisements, including one for RUNA clothing.

M26 Nikkan Kenmin Fukui

The front page of Nikkan Kenmin Fukui features a large headline: "16年ぶりの新風期待 有権者は歓迎ムード" (Expectations for a new breeze after 16 years, voters in a welcoming mood). Other headlines include "北米国間で経済制裁" (Economic sanctions between North and South America) and "イラク攻撃時の政府対応 「その場の雰囲気」" (Government response during Iraq attack, 'the atmosphere of the moment'). The page includes a map of the world, a weather forecast, and a stock market section. At the bottom, there are several advertisements, including one for RUNA clothing.

M27 Ōsaka Nichinichi Shinbun

The front page of Ōsaka Nichinichi Shinbun features a large headline: "大坂毎日新聞 関空 国交省が経営改善計画 年間に30億円削減" (Osaka Mainichi Shimbun, Kansai International Airport, Ministry of Foreign Affairs approves management improvement plan, 30 billion yen reduction per year). Other headlines include "給与、3年間2%減" (Benefits, 2% reduction over 3 years) and "3月危機は回避できるか" (Can the March crisis be avoided?). The page includes a map of Japan, a weather forecast, and a stock market section. At the bottom, there are several advertisements, including one for RUNA clothing.

M28 Saga Shinbun

The front page of Saga Shinbun features a large headline: "対イラク 仏独英妥協案に反対" (Opposition to the Franco-German-British compromise on Iraq). Other headlines include "環境問題で国際連携 きょう 佐賀水会議" (International cooperation on environmental issues, Saga Water Conference today) and "ビル壁崩落3人死亡" (Building wall collapse, 3 deaths). The page includes a map of Japan, a weather forecast, and a stock market section. At the bottom, there are several advertisements, including one for RUNA clothing.

Die regionalen Morgenzeitungen (Fortsetzung)

M29 Saitama Shinbun



M30 San'in Chūō Shinpō



M31 Shikoku Shinbun



M32 Shimin Taimusu



Die regionalen Morgenzeitungen (Fortsetzung)

M33 Shimotsuke Shinbun

下野新聞
 男4人殺人会場で再逮捕
 北に多国間制裁も
 仏独、英妥協案に反対

M34 Toyama Shinbun

富山新聞
 来月1日に法廷で争論
 仏独、英修正案に反対
 北朝鮮、核再処理工場の準備

M35 Yaeyama Mainichi Shinbun

八重山毎日新聞
 合併は住民投票で
 今議会に条例案提案
 北朝鮮のサイバー攻撃

M36 Yamaguchi Shinbun

山陽新聞
 北朝鮮弾道弾 発射なら経済制裁
 円高進行に協議介入
 半数申請せず未返還

Die regionalen Morgenzeitungen (Fortsetzung)

M37 Yamanashi Nichinichi Shinbun

M38 Yonezawa Shinbun

山梨日日新聞 3月14日

全日制5814人が合格
 県内公立高の一般入試
 1.07倍、不合格400人超す

北朝鮮 核再処理へ動き
 化学物質を購入
 米高覚悟

出納長に相川氏
 監査委員は勝氏

私立別荘地
 建設、旅館など下降
 買付力花も減速

ひょうたん沼
 参集殿は参道の右側に

斜平山貫き導水トンネル
 小野川一笹野間の約3キロ
 今年中にも工事スタートへ

両側から直線掘削
 点検用通路を兼ねる

米澤新屋
 新年度の子算案など52件を
 原案可決

春のお披露目
 キムラ

老い山

春の技術の継承・継承の
 生活を支えます

お一人様
 ¥3,500

Spring Plan
 好味
 限定中!

新光住設産業
 TEL:0286(37)2286 FAX:0286(37)2524

Hotel Danrokan
 Bridal Fair
 2003.3.23(日) 18時

山梨日日新聞 3月14日

全日制5814人が合格
 県内公立高の一般入試
 1.07倍、不合格400人超す

北朝鮮 核再処理へ動き
 化学物質を購入
 米高覚悟

出納長に相川氏
 監査委員は勝氏

私立別荘地
 建設、旅館など下降
 買付力花も減速

ひょうたん沼
 参集殿は参道の右側に

斜平山貫き導水トンネル
 小野川一笹野間の約3キロ
 今年中にも工事スタートへ

両側から直線掘削
 点検用通路を兼ねる

米澤新屋
 新年度の子算案など52件を
 原案可決

春のお披露目
 キムラ

老い山

春の技術の継承・継承の
 生活を支えます

お一人様
 ¥3,500

Spring Plan
 好味
 限定中!

新光住設産業
 TEL:0286(37)2286 FAX:0286(37)2524

Hotel Danrokan
 Bridal Fair
 2003.3.23(日) 18時

Die regionalen Abendzeitungen

A01 Bōchō Shinbun



A02 Kii Minpō



A03 Kiryū Taimusu



A04 Nikkan Ube Jihō



Die regionalen Abendzeitungen (Fortsetzung)

A05 Okayama Nichinichi Shinbun



A06 Shimane Nichinichi Shinbun



A07 Shōnai Nippō



A08 Tokachi Mainichi Shinbun



Die regionalen Abendzeitungen (Fortsetzung)

A09 Tomakomai Minpō



A10 Yūkan Iwaki Minpō



A11 Yūkan Mie



2 Abbildungen

Abbildung 1

Erstausgabe der Asahi Shinbun vom 25. Januar 1879



(Quelle: Asahi Shinbunsha 1979:13)

Abbildung 2

Um 90 und 180 Grad verdrehte Schriftzeichen in einer Zeitungsüberschrift



(Quelle: Matsumoto 1999:15)

Abbildung 3

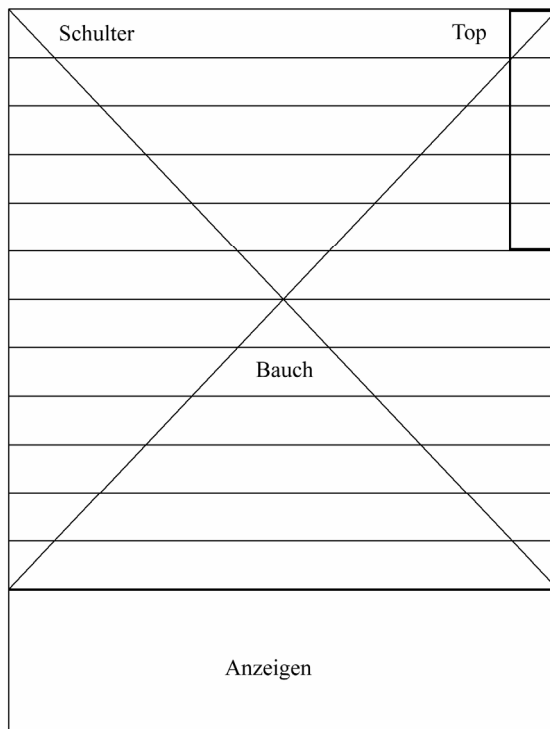
Identische Schlagzeilen zur deutschen Wiedervereinigung bei der *Asahi Shinbun*, der *Yomiuri Shinbun* und der *Mainichi Shinbun*



(Quelle: Asahi Shinbunsha 1990:111, Yomiuri Shinbunsha 1990:129, Mainichi Shinbunsha 1990:131)

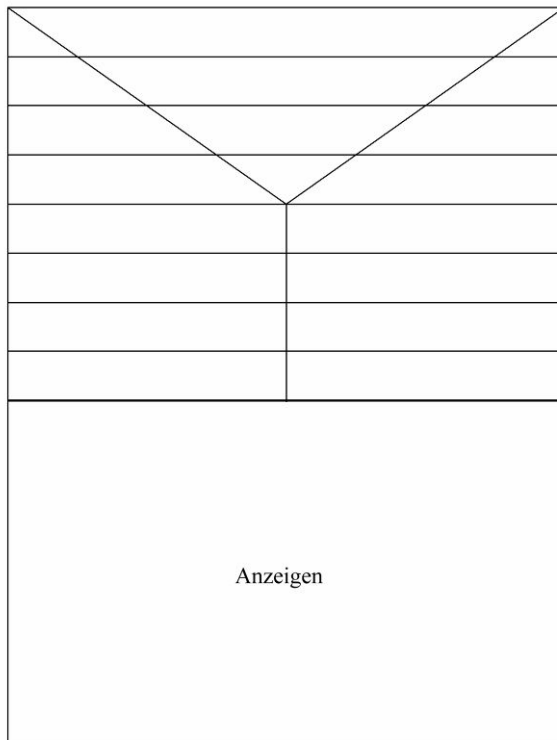
Abbildung 4

Seitenspiegel mit X-förmigem Layout-Muster



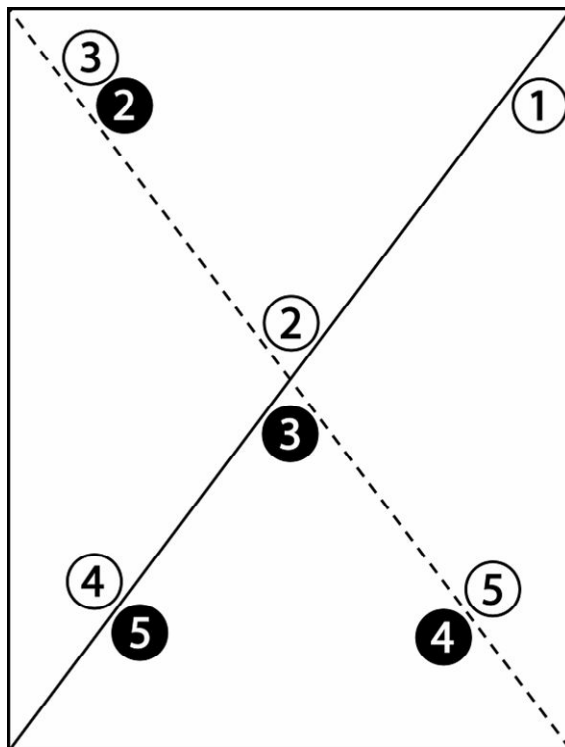
(Abbildung nach Itō 1994b:65)

Abbildung 5
Seitenspiegel mit Y-förmigem Layout-Muster



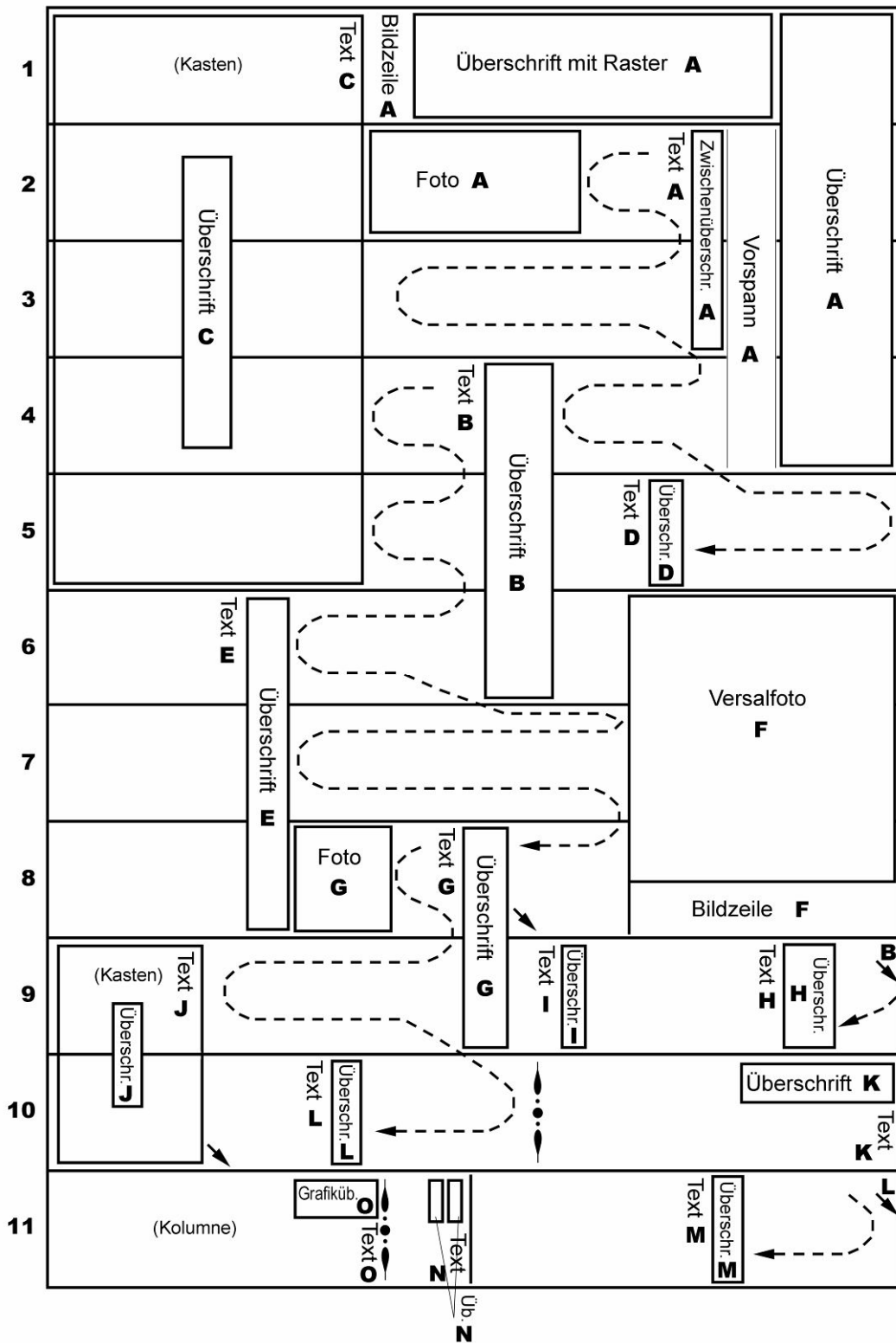
(Abbildung nach Itō 1994b:65)

Abbildung 6
Artikelfolge auf einer Seite mit X-förmigem Layout



(Abbildung nach Shinbun Seiri Kenkyūkai
 1966:105)

Abbildung 7
Beispielhaftes Layoutschema



(Abbildung nach Shinbun Seiri Kenkyūkai 1966:227)

Abbildung 8

Zeitungs-Farbholzschnitt und heutige Sportzeitung

Zeitungs-Farbholzschnitt

Supōtsu Hōchi



(Quellen: Farbholzschnitt aus Eigenbesitz, Supōtsu Hōchi (Seibu-Ausgabe), 16.3.2005, S.1)

Abbildung 9

Layoutmodelle von Miyazaki



(Quelle: Miyazaki 1996:69)

Abbildung 10
Die Nagoya Taimuzu

The newspaper page features a large photograph of a baseball player in a batting stance. The main headline reads "松井の三塁打" (Matsui's Triple). Other text includes "山田竜G倒V宣言" (Yamada Ryū G-toku V-shouto) and "イテロー3打席すべて活躍" (Ite Rō 3-batting positions all active). A smaller photo shows a group of men in suits. At the bottom, there is an advertisement for "海鮮料理" (Seafood Cuisine) with prices like 3,500 yen and 6,000 yen, and a phone number 62-2105.

Abbildung 11
Die Naigai Taimusu

The newspaper page features a large photograph of a boxer, Mike Tyson, celebrating. The main headline reads "重サツ完成ハイ" (Heavy Satsu Complete High). Other text includes "ミルコを粉砕" (Crush Mirko) and "ヤツの十八番でKOしてフライドをスタスタにやる" (KO him with his specialty and fry him up). A business advertisement for "内外タイアス" (Innai Tyasu) is visible, along with contact information for "www.takefuji.co.jp" and "0120-2222-03".

Abbildung 12
Die Yūkan Fuji

Tōkyō-Ausgabe (erste und letzte Seite)



Ōsaka-Ausgabe (erste und letzte Seite)



Abbildung 13
Die Chūbu Keizai Shinbun

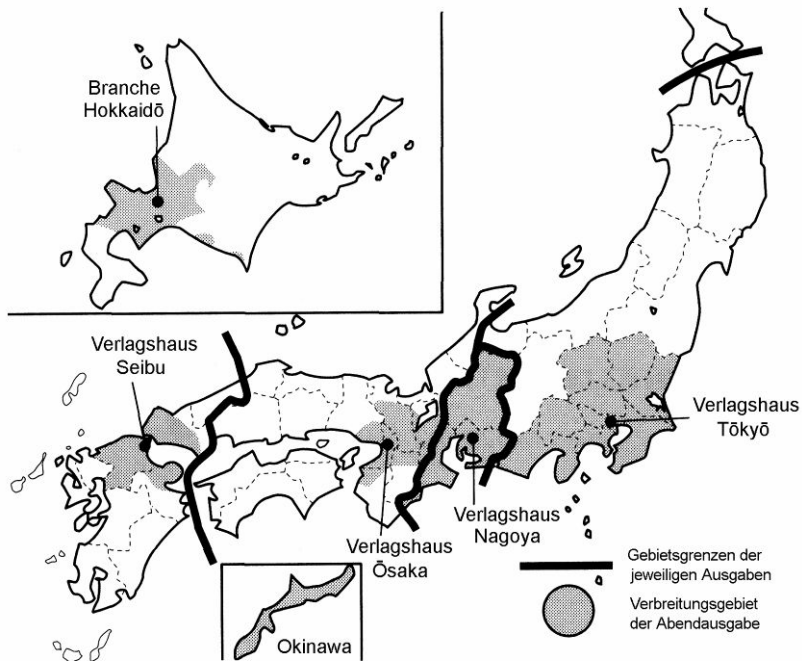


Abbildung 14
Regionale Verteilung der Zeitungen der Sammlung
 (Nach Präfektur des Verlagsitzes)



Abbildung 15

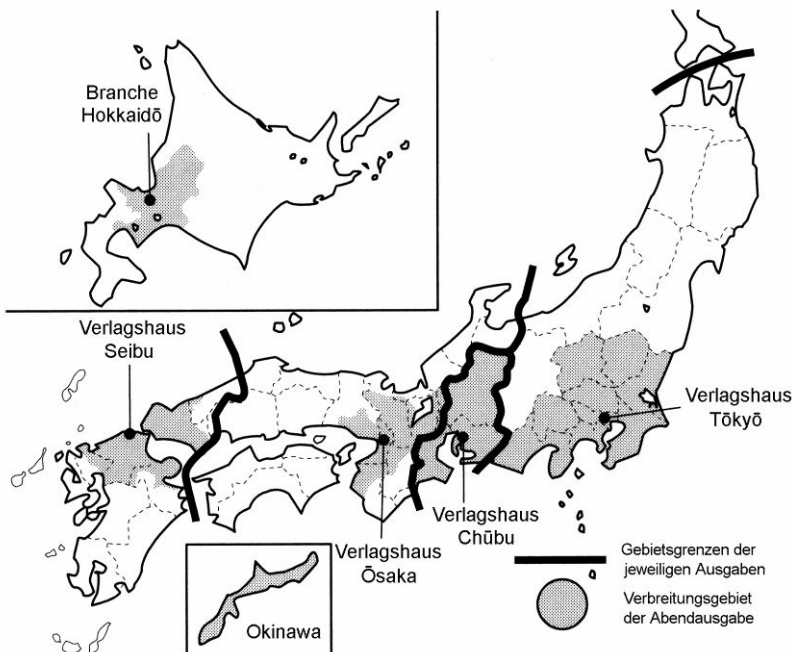
Regionale Verbreitungsgebiete der Ausgaben der *Asahi Shinbun*



(Karte nach Nihon Shinbun Kyōkai Kōkoku Inkai 2004:14)

Abbildung 16

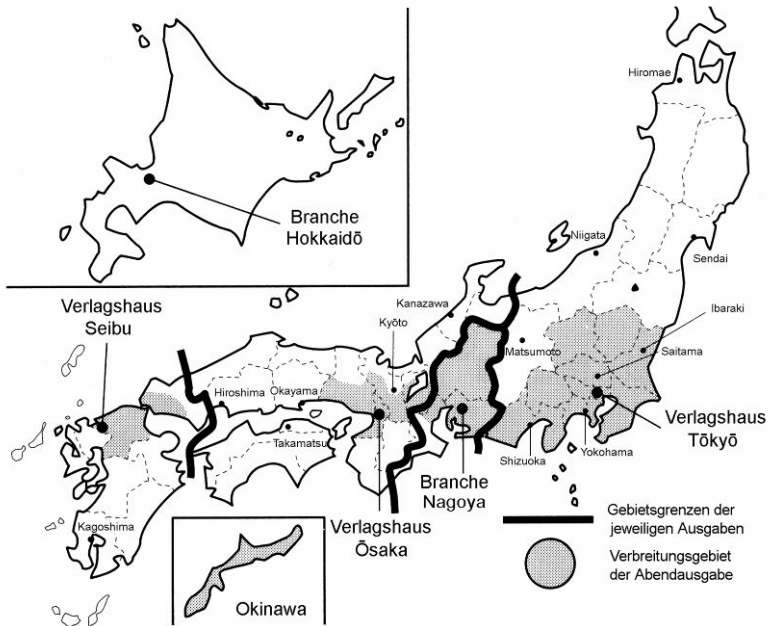
Regionale Verbreitungsgebiete der Ausgaben der *Mainichi Shinbun*



(Karte nach Nihon Shinbun Kyōkai Kōkoku Inkai 2004:16)

Abbildung 17

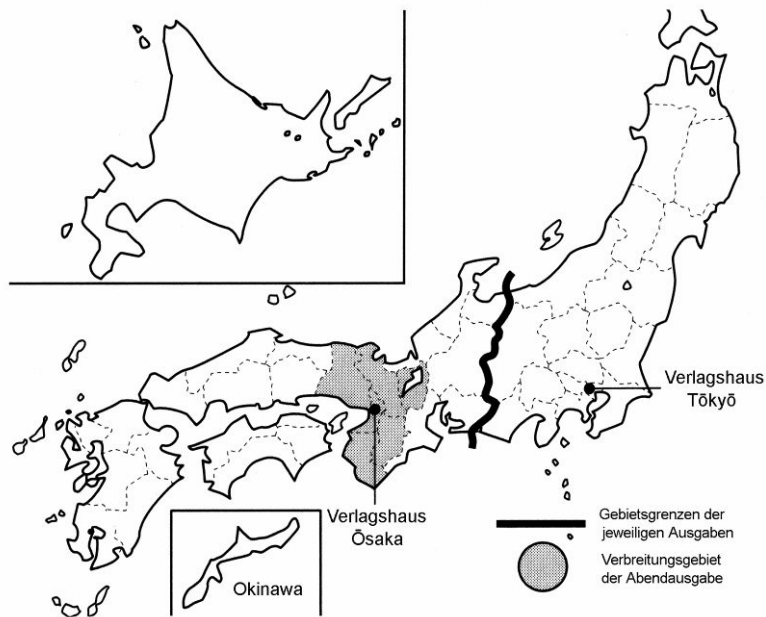
Regionale Verbreitungsgebiete der Ausgaben der *Nihon Keizai Shinbun*



(Karte nach Nihon Shinbun Kyōkai Kōkoku Inkai 2004:20)

Abbildung 18

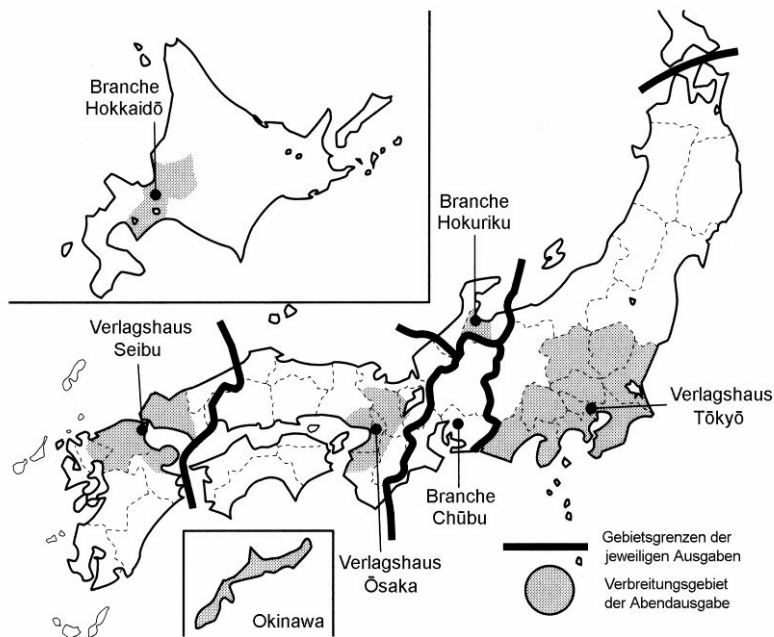
Regionale Verbreitungsgebiete der Ausgaben der *Sankei Shinbun*



(Karte nach Nihon Shinbun Kyōkai Kōkoku Inkai 2004:22)

Abbildung 19

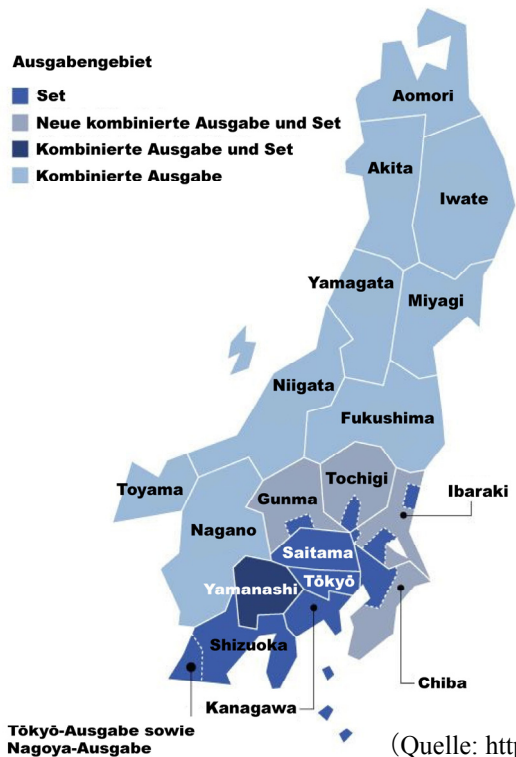
Regionale Verbreitungsgebiete der Ausgaben der *Yomiuri Shinbun*



(Karte nach Nihon Shinbun Kyōkai Kōkoku Inkai 2004:18)

Abbildung 20

Verbreitungsgebiete der verschiedenen Ausgaben der *Asahi Shinbun* (Tōkyō)

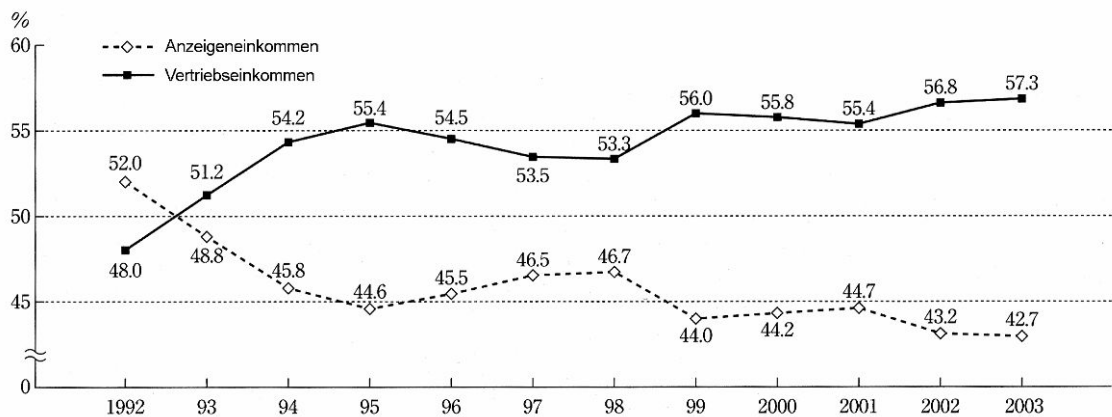


(Quelle: <http://adv.asahi.com/data-download/2005/circulation04.jpg>)

Abbildung 21

Einkommensrelation Werbung-Vertrieb zwischen 1992 und 2003

(Gerechnet als Werbeerlöse+Vertriebserlöse=100%, jeweils im ersten Halbjahr)

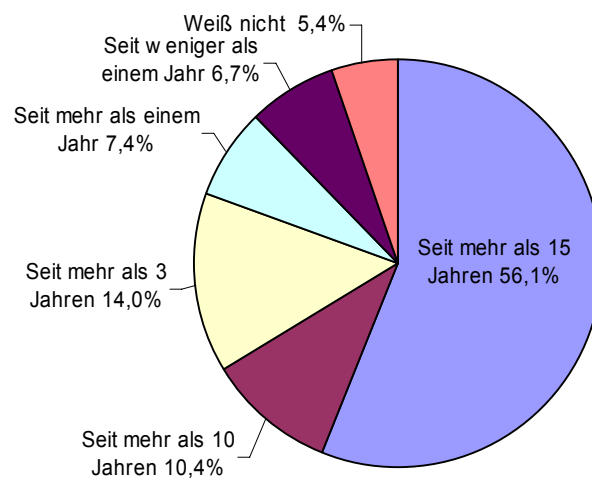


(Quelle: „Shinbunsha no shūshi kōsei [...]“ 2004:94)

Abbildung 22

Seit wann wird die jetzige Zeitung abonniert?

(Prozentualer Anteil der befragten Zeitungsabonnenten, n=3508)



(Quelle: <http://www.pressnet.or.jp/adarc/data/1br/03.html>)

Abbildung 23

Identische Titelvignetten bei der *Hokkoku Shinbun* und der *Toyama Shinbun*

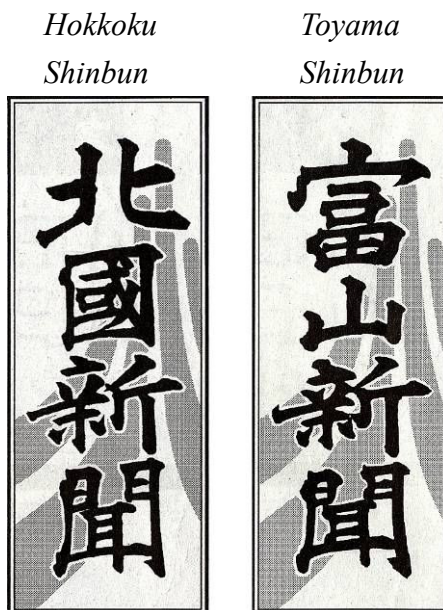


Abbildung 24

Unterschiedliche Titelvignetten der Tōkyō- und Ōsaka-Ausgaben der *Asahi Shinbun*



Abbildung 25

Layoutschema der *Asahi Shinbun* (Morgenausgabe Tōkyō)




Abbildung 26

Artikelsprung bei der *Kushiro Shinbun*



Abbildung 27

Einzelne Zeile in der letzten Artikelspalte bei der *Sankei Shinbun* (Tōkyō)



Abbildung 28

Artikelsprung bei der *Fukui Shinbun*



Abbildung 29

Nakiwakare bei der *Hokkaidō Shinbun* (Morgenausgabe)



Abbildung 30

Umklammernder Aufmacher bei der *Saitama Shinbun*



Abbildung 31

Ideenrecycling bei Vier-Bilder-Comics

Iwate Nichinichi (S.3)

Kii Minpō (S.10)

Okayama Nichinichi
Shinbun (S.3)




Abbildung 32
Beispiele innovativ gestalteter Seiten
 (Morgenzeitungen und Set-Morgenausgaben)

Chūgoku Shinbun (M, S.15)



Ehime Shinbun (S.20)



Nagano Nippō (S.9)



Fukui Shinbun (S.14f.)



Shikoku Shinbun (S.30)



Saitama Shinbun (S.12f.)



Yamagata Shinbun (M, S.17)



Abbildung 33
 Beispiel einer visuell überladenen Doppelseite

Fukushima Min'yū (S.16f.)



Abbildung 34

Set-Zeitungen mit unterschiedlichen Titelvignetten in Morgen- und Abendausgabe
(M = Morgenausgabe, A = Abendausgabe)

Vertikal/horizontal

<i>Gifu Shinbun</i>		<i>Hokkoku Shinbun</i>	
M	A	M	A
<i>Kita Nippon Shinbun</i>		<i>Kumamoto Nichinichi Shinbun</i>	
M	A	M	A
<i>Minami Nippon Shinbun</i>		<i>Muroran Minpō</i>	
M	A	M	A

Abbildung 34 (Fortsetzung)

<i>Niigata Nippō</i>		<i>San'yō Shinbun</i>	
M	A	M	A
<i>Tokushima Shinbun</i>		<i>Yamagata Shinbun</i>	
M	A	M	A

Vertikal/vertikal

<i>Chūgoku Shinbun</i>		<i>Iwate Nippō</i>		<i>Kōchi Shinbun</i>	
M	A	M	A	M	A

Abbildung 34 (Fortsetzung)

Horizontal/horizontal

<i>Yomiuri Shinbun</i>	
M	A
<p> 読賣新聞 <small>発行所 読売新聞東京本社 第45603号 〒100-8035 東京都千代田区千代田1-7-1 電話 (03)3242-1111(代) http://www.yomiuri.co.jp/</small> </p> <p>2003年(平成15年)3月14日 金曜日</p>	<p> <small>夕刊</small> 読賣新聞 <small>発行所 読売新聞東京本社 第45603号 〒100-8035 東京都千代田区千代田1-7-1 電話 (03)3242-1111(代) http://www.yomiuri.co.jp/</small> </p> <p>2003年(平成15年)3月14日 金曜日</p>

Abbildung 35 - Beispiele innovativ gestalteter Seiten in Set-Abendausgaben

Hokkoku Shinbun (A, S.2)



Kōbe Shinbun (A, S.2f.)



Kōchi Shinbun (A, S.6 f.)



Kōchi Shinbun (A, S.8)



Ryūkyū Shimpō (A, S.4 f.)



Ryūkyū Shimpō (A, S.7f.)



San'yō Shinbun (A, S.7)



Shizuoka Shinbun (A, S.11)



3 Tabellen

Tabelle 1
Differenzierung der japanischen Zeitungen anhand inhaltlicher Kriterien

Allgemeine Zeitungen (im weiten Sinn)	Allgemeine Zeitungen (im engen Sinn)	
	Wirtschaftszeitungen	
	Sportzeitungen (und Abendzeitungen)	
Fachzeitungen	Branchenzeitungen	Partei- oder Verbandsorgane Werbezeitungen Andere Zeitungen
	Spezialzeitungen	

(Quelle: Kawai 1995:266)

Tabelle 2
Seitenzahlen der Tōkyō-Morgenausgaben der Asahi Shinbun, der Mainichi Shinbun und der Yomiuri Shinbun in den Jahren 2001 und 2002

	Montag	Dienstag	Mittwoch	Donnerstag	Freitag	Samstag	Sonntag	Januar	Februar	März	April	Mai	Juni	Juli	August	September	Oktober	November	Dezember	Gesamt
Asahi Shinbun 2001	1.682	1.856	1.952	2.016	2.044	1.976	2.348	1.234	1.080	1.276	1.180	1.136	1.172	1.180	1.036	1.144	1.192	1.148	1.096	13.874
Erscheinungstage	43	50	52	52	52	52	52	30	27	30	30	30	29	30	30	29	30	29	30	353
Durchschnitt	39,1	37,1	37,5	38,8	39,3	38	45,2	41,1	40	42,5	40,7	37,9	40,4	39,3	34,5	39,4	39,7	39,6	36,5	39,3
Ohne Neujahrsausg.	37,7							39,2												
Asahi Shinbun 2002	1.696	1.904	1.908	1.996	2.006	2.524	2.036	1.148	1.094	1.260	1.152	1.192	1.264	1.196	1.068	1.168	1.224	1.200	1.104	14.070
Erscheinungstage	46	51	51	52	52	52	52	30	30	31	29	30	30	30	30	29	30	29	30	356
Durchschnitt	36,9	37,3	37,4	38,4	38,6	48,5	39,2	38,3	39,1	40,6	39,7	39,7	42,1	39,9	35,6	40,3	40,8	41,4	36,8	39,5
Ohne Neujahrsausg.	36,2							36,3												
Mainichi Shinbun 2001	1.350	1.502	1.564	1.556	1.642	1.572	1.964	986	874	1.032	910	906	926	984	910	896	934	896	896	11.150
Erscheinungstage	43	50	52	52	52	30	37,8	30	27	30	30	30	29	30	30	29	30	29	30	353
Durchschnitt	31,4	30,0	30,1	29,9	31,6	30	37,8	32,9	32,4	34,4	31,4	30,2	31,9	32,8	30,3	30,9	31,1	30,9	29,9	31,6
Ohne Neujahrsausg.	30,0							30,8												
Mainichi Shinbun 2002	1.394	1.580	1.532	1.574	1.582	1.584	1.956	1.018	936	1.014	878	896	946	926	918	922	966	906	876	11.202
Erscheinungstage	46	51	51	52	52	52	52	30	28	31	29	30	30	30	30	29	30	29	30	356
Durchschnitt	30,3	31,0	30,0	30,3	30,4	30,5	37,6	33,9	33,4	32,7	30,3	29,9	31,5	30,9	30,6	31,8	32,2	31,2	29,2	31,5
Ohne Neujahrsausg.	29,8							32,1												
Yomiuri Shinbun 2001	1.866	2.028	2.002	2.420	2.054	2.050	2.460	1.302	1.188	1.358	1.242	1.224	1.244	1.278	1.148	1.250	1.278	1.214	1.154	14.880
Erscheinungstage	43	50	52	52	52	52	52	30	27	30	29	30	29	30	30	29	30	29	30	353
Durchschnitt	43,4	40,6	38,5	46,5	39,5	39	47,3	43,4	44	45,3	42,8	40,8	42,9	42,6	38,3	43,1	42,6	41,9	38,5	42,2
Ohne Neujahrsausg.	41,9							41,2												
Yomiuri Shinbun 2002	1.910	2.072	1.918	2.410	2.054	2.002	2.406	1.254	1.204	1.328	1.184	1.200	1.286	1.230	1.146	1.246	1.288	1.236	1.170	14.772
Erscheinungstage	46	51	51	52	52	52	52	30	28	31	29	30	30	30	30	29	30	29	30	356
Durchschnitt	41,5	40,6	37,6	46,3	39,5	38,5	46,3	41,8	43,0	42,8	40,8	40,0	42,9	41,0	38,2	43,0	42,9	42,6	39,0	41,5
Ohne Neujahrsausg.	39,3							39,5												

(Quelle: Asahi Shinbunsha 2001[1-12] und 2002[1-12], Yomiuri Shinbunsha 2001[1-12] und 2002[1-12], Mainichi Shinbunsha 2001[1-12] und 2002[1-12])

Tabelle 3**Seiteninhalte der *Nagoya Taimuzu* am Stichtag**

Seite	Inhalt	Seite	Inhalt
1	Sport	9	Pferderennen
2	Politik / Gemischtes	10	Pferderennen
3	Gesellschaft / Sport	11	Themenseite Wandern
4	Gemischtes	12	Spiel / Erotik
5	Gesellschaft lokal	13	TV, Film und Bühne
6	Wirtschaft / Aktien	14	TV/Radio-Programm
7	Pferderennen	15	Hobby
8	Pferderennen	16	Lokalsport

Tabelle 4**Seiteninhalte der *Naigai Taimusu* am Stichtag**

Seite	Inhalt	Seite	Inhalt
1	Sport	13	Pferderennen
2	Sport	14	Pferderennen
3	Gesellschaft	15	Pferderennen
4	Anzeigen (Erotik)	16	Pferderennen
5	Rennsport	17	Erotik
6	Anzeigen (Erotik)	18	Erotik
7	Erotik	19	Anzeigen
8	Erotik	20	Anzeigen (Erotik)
9	Pferderennen	21	Anzeigen (Erotik)
10	Pferderennen	22	TV-Programm
11	Pferderennen	23	Kultur / Stars
12	Rennsport	24	Sport

Tabelle 5**Seiteninhalte der *Yūkan Fuji* (Tōkyō) am Stichtag**

Seite	Inhalt	Seite	Inhalt
1	Allgemeines national / international	25	Gemischtes
2	Politik	26	Brettspiele
3	Vermischtes	27	Anzeige
4	Wirtschaft / Politik / Gesellschaft	28	Erotik
5	Finanzwesen	29	Erotik
6	Anzeige	30	Anzeigen (Erotik)
7	Business	31	Anzeigen (Erotik)
8	Anzeige	32	Anzeigen (Kredit)
9	Wirtschaft / Finanzmärkte	33	Golf
10	Themenseite Film	34	Anzeige
11	Aktienmarkt Tōkyō	35	Sport
12	Anzeigen	36	Anzeige
13	Kommentar	37	Sport
14	Anzeige	38	Anzeige
15	Gesundheit	39	Sport
16	Themenseite (Werbung)	40	Radrennen
17	Gesundheit	41	Pferderennen
18	Anzeigen (Erotik)	42	Pferderennen
19	Anzeigen (Kredit)	43	Pferderennen
20	Anzeige	44	Pferderennen
21	Radio / TV	45	Pferderennen
22	Gesellschaft	46	Anzeige
23	Gesellschaft	47	Pferderennen
24	Anzeige	48	Sport

Tabelle 6**Seiteninhalte der *Chūbu Keizai Shinbun* am Stichtag**

Seite	Inhalt
1	Wirtschaft national/regional
2	Wirtschaft national/regional
3	Wirtschaft Nagoya
4	Regionalwirtschaft / Kolumne
5	Regionalwirtschaft / Fortsetzungsroman
6	Wirtschaft angrenzender Regionen
7	Wirtschaft angrenzender Regionen
8	Regionalwirtschaft
9	Wirtschaftspolitik / Unternehmenskommentar
10	Aktienmärkte allgemein / Tōkyō
11	Aktienmarkt Tōkyō
12	Regionale Aktienmärkte
13	Handelsmärkte
14	Themenseite: Parkverstöße und Parkplatzproblem
15	Lions Club / Rotary-Club
16	Neues aus der Film und Fernsehwelt
17	Gemischtes aus Wissenschaft und Wirtschaft
18	Themenseite „Das wahre Gesicht des Wirtschaftsmenschen“
19-32	Sonderbeilage zur Messe „Wohnen und Renovieren Aichi 2003“

Tabelle 7**Das valide Sample der Sammlung**

Zeitungstyp	Titel	Regionale Ausgaben	Zeitungen
Set-Zeitungen*	33	51	99
Darunter	Nationale Zeitungen	5	43
	Blockzeitungen	4	8
	Regionale Zeitungen	24	48
Morgenzeitungen	38	38	38
Abendzeitungen	11	11	11
Gesamt	82	100	148

*Die Rubrik Set-Zeitungen enthält unter „Titel“ auch die Regionalausgaben nationaler Set-Zeitungen, die nur am Morgen erscheinen.

Tabelle 9**Vertriebsauflagen und Haushaltsdichte japanischer Zeitungen 1993-2003**

Jahr	Gesamt	Zeitungstypen		Publikationsweise			Zahl der Haushalte	Haushaltsdichte
		Allgemeine Zeitungen	Sportzeitungen	Set-Zeitungen	Morgenzeitungen	Abendzeitungen		
1993	52.433.451	46.072.744	6.360.707	19.609.860	30.780.669	2.042.922	43.077.126	1,22
1994	52.600.502	46.224.993	6.375.509	19.323.903	31.269.026	2.007.573	43.665.843	1,20
1995	52.854.538	46.511.872	6.342.666	19.192.139	31.645.109	2.017.290	44.235.735	1,19
1996	53.555.803	46.975.839	6.579.964	19.149.499	32.421.288	1.985.016	44.830.961	1,19
1997	53.765.074	47.262.982	6.502.092	18.933.926	32.841.903	1.989.245	45.498.173	1,18
1998	53.669.866	47.289.617	6.380.249	18.739.890	32.952.880	1.977.096	46.156.796	1,16
1999	53.757.281	47.464.599	6.292.682	18.460.759	33.381.465	1.915.057	46.811.712	1,15
2000	53.708.831	47.401.669	6.307.162	18.187.498	33.702.727	1.818.606	47.419.905	1,13
2001	53.680.753	47.559.052	6.121.701	18.013.395	33.862.600	1.804.758	48.015.251	1,12
2002	53.198.444	47.390.027	5.808.417	17.616.627	33.900.896	1.680.921	48.637.789	1,09
2003	52.874.959	47.282.645	5.592.314	17.464.928	33.781.260	1.628.771	49.260.791	1,07

Set als ein Exemplar gerechnet. Daten jeweils vom Oktober des entsprechenden Jahres, zusammengestellt von der Betriebsabteilung des japanischen Zeitungsverbandes.

(Quelle: „Nikkanshi no todōfukubetsu [...]“ 2004:82)

Tabelle 10**Auflagen der Sportzeitungen**

Titel	Auflage
Nikkan Supōtsu	1.974.812
Supōtsu Nippon	1.725.001
Hōchi Shinbun	1.373.115
Sankei Supōtsu	1.367.734
Deirī Supōtsu	983.914
Chūnichichi Spōtsu	573.010
Tōkyō Chūnichichi Supōtsu	300.908
Nishi Nippon Supōtsu	198.207
Dōshin Supōtsu	132.445
Tōkyō Supōtsu Gruppe	2.424.600

(Quelle: Nihon Shinbun Kyōkai Kōkoku Iinkai 2004a:24, 29, 106-112)

Tabelle 12
Durchschnittliche Vertriebsauflagen allgemeiner Tageszeitungen und ihre regionale Verteilung
(ABC-Mitgliedszeitungen, Halbjahresdurchschnitt Januar-Juni 2003)
M = Morgenausgabe A = Abendausgabe

Region	Asahi Shinbun (Hokkaido)		Tokachi Mainichi Shinbun		Nihon Keizai Shinbun (Hokkaido)		Hokkaido Shinbun		Mainichi Shinbun (Hokkaido)		Yomiuri Shinbun (Hokkaido)		Dori Taboku		Too Nippo		Iwate Nippo		Kahoku Shippo		Akita Saishu Shippo		Yamagata Shinbun	
	M	A	M	A	M	A	M	A	M	A	M	A	M	A	M	A	M	A	M	A	M	A	M	A
Summe	161.475	60.398	90.710	58.992	1.233.170	701.043	73.703	19.946	245.035	72.413	106.113	262.690	258.733	231.288	231.356	505.437	117.517	264.229	264.229	214.238	214.237	214.238	214.237	
Ausland	161.475	60.398	90.710	58.992	1.233.147	701.021	73.703	19.946	245.035	72.413	106.113	262.690	258.733	231.288	231.356	505.437	117.517	264.229	264.229	214.238	214.237	214.238	214.237	
Inland	161.475	60.398	90.710	58.992	1.232.585	700.504	73.703	19.946	245.035	72.413	106.113	262.690	258.733	231.288	231.356	505.437	117.517	264.229	264.229	214.238	214.237	214.238	214.237	
Aomori	-	-	-	-	61	58	-	-	-	-	101.713	262.462	258.507	139	123	1.348	14	-	-	-	-	-	-	
Iwate	-	-	-	-	-	-	-	-	-	-	4.328	41	41	230.766	230.851	15.774	132	17	17	-	-	-	-	
Miyagi	-	-	-	-	-	-	-	-	-	-	-	-	-	226	225	483.186	117.077	-	-	246	246	-	-	
Akita	-	-	-	-	-	-	-	-	-	-	-	25	25	23	23	1.054	9	264.122	264.122	213.887	213.886	-	-	
Yamagata	-	-	-	-	-	-	-	-	-	-	-	-	-	-	-	-	-	-	-	-	-	-	-	
Fukushima	-	-	-	-	-	-	-	-	-	-	-	-	-	-	-	-	-	-	-	-	-	-	-	
Ibaraki	-	-	-	-	-	-	-	-	-	-	-	-	-	-	-	-	-	-	-	-	-	-	-	
Tochigi	-	-	-	-	-	-	-	-	-	-	-	-	-	-	-	-	-	-	-	-	-	-	-	
Gunma	-	-	-	-	-	-	-	-	-	-	-	-	-	-	-	-	-	-	-	-	-	-	-	
Saitama	-	-	-	-	-	-	-	-	-	-	-	-	-	-	-	-	-	-	-	-	-	-	-	
Chiba	-	-	-	-	-	-	-	-	-	-	-	-	-	-	-	-	-	-	-	-	-	-	-	
Tokyo	-	-	-	-	464	424	-	-	-	-	72	125	123	134	134	220	185	82	82	96	96	-	-	
Kanagawa	-	-	-	-	-	-	-	-	-	-	-	-	-	-	-	-	-	-	-	-	-	-	-	
Niigata	-	-	-	-	-	-	-	-	-	-	-	-	-	-	-	-	-	-	-	-	-	-	-	
Tochigi	-	-	-	-	-	-	-	-	-	-	-	-	-	-	-	-	-	-	-	-	-	-	-	
Ishikawa	-	-	-	-	-	-	-	-	-	-	-	-	-	-	-	-	-	-	-	-	-	-	-	
Fukui	-	-	-	-	-	-	-	-	-	-	-	-	-	-	-	-	-	-	-	-	-	-	-	
Yamanashi	-	-	-	-	-	-	-	-	-	-	-	-	-	-	-	-	-	-	-	-	-	-	-	
Nagano	-	-	-	-	-	-	-	-	-	-	-	-	-	-	-	-	-	-	-	-	-	-	-	
Gifu	-	-	-	-	-	-	-	-	-	-	-	-	-	-	-	-	-	-	-	-	-	-	-	
Shizuoka	-	-	-	-	-	-	-	-	-	-	-	-	-	-	-	-	-	-	-	-	-	-	-	
Aichi	-	-	-	-	-	-	-	-	-	-	-	-	-	-	-	-	-	-	-	-	-	-	-	
Mie	-	-	-	-	-	-	-	-	-	-	-	-	-	-	-	-	-	-	-	-	-	-	-	
Shiga	-	-	-	-	-	-	-	-	-	-	-	-	-	-	-	-	-	-	-	-	-	-	-	
Kyoto	-	-	-	-	-	-	-	-	-	-	-	-	-	-	-	-	-	-	-	-	-	-	-	
Osaka	-	-	-	-	37	35	-	-	-	-	7	7	7	-	-	-	-	18	18	9	9	-	-	
Hyogo	-	-	-	-	-	-	-	-	-	-	-	-	-	-	-	-	-	-	-	-	-	-	-	
Nara	-	-	-	-	-	-	-	-	-	-	-	-	-	-	-	-	-	-	-	-	-	-	-	
Wakayama	-	-	-	-	-	-	-	-	-	-	-	-	-	-	-	-	-	-	-	-	-	-	-	
Tottori	-	-	-	-	-	-	-	-	-	-	-	-	-	-	-	-	-	-	-	-	-	-	-	
Shimane	-	-	-	-	-	-	-	-	-	-	-	-	-	-	-	-	-	-	-	-	-	-	-	
Okayama	-	-	-	-	-	-	-	-	-	-	-	-	-	-	-	-	-	-	-	-	-	-	-	
Hiroshima	-	-	-	-	-	-	-	-	-	-	-	-	-	-	-	-	-	-	-	-	-	-	-	
Yamaguchi	-	-	-	-	-	-	-	-	-	-	-	-	-	-	-	-	-	-	-	-	-	-	-	
Tokushima	-	-	-	-	-	-	-	-	-	-	-	-	-	-	-	-	-	-	-	-	-	-	-	
Kagawa	-	-	-	-	-	-	-	-	-	-	-	-	-	-	-	-	-	-	-	-	-	-	-	
Ehime	-	-	-	-	-	-	-	-	-	-	-	-	-	-	-	-	-	-	-	-	-	-	-	
Kochi	-	-	-	-	-	-	-	-	-	-	-	-	-	-	-	-	-	-	-	-	-	-	-	
Fukuoka	-	-	-	-	-	-	-	-	-	-	-	-	-	-	-	-	-	-	-	-	-	-	-	
Saga	-	-	-	-	-	-	-	-	-	-	-	-	-	-	-	-	-	-	-	-	-	-	-	
Nagasaki	-	-	-	-	-	-	-	-	-	-	-	-	-	-	-	-	-	-	-	-	-	-	-	
Kumamoto	-	-	-	-	-	-	-	-	-	-	-	-	-	-	-	-	-	-	-	-	-	-	-	
Oita	-	-	-	-	-	-	-	-	-	-	-	-	-	-	-	-	-	-	-	-	-	-	-	
Miyazaki	-	-	-	-	-	-	-	-	-	-	-	-	-	-	-	-	-	-	-	-	-	-	-	
Kagoshima	-	-	-	-	-	-	-	-	-	-	-	-	-	-	-	-	-	-	-	-	-	-	-	
Okinawa	-	-	-	-	-	-	-	-	-	-	-	-	-	-	-	-	-	-	-	-	-	-	-	

(Quelle: Nihon ABC Kyokai 2003b:92-105)

Tabelle 12 (Fortsetzung)

Region	Yomiuri Shinbun (Tokyo)		Hokuriku Chūichi Shinbun		Hokokai/Toyama Shinbun		Fukui Shinbun		Yamanashi Nichinichi Shinbun		Shinano Mainichi Shinbun		Gift Shinbun		Shizuoka Shinbun		Asahi Shinbun (Nagoya)		Chūmei Shinbun		Nihon Keizai Shinbun (Nagoya)	
	M	A	M	A	M	A	M	A	M	A	M	A	M	A	M	A	M	A	M	A	M	A
Summe	117.758	5.874	107.497	11.261	334.891	92.621	205.791	205.791	2.10.003	476.966	53.777	175.554	31.276	738.624	438.581	151.067	2.747.683	698.889	196.775	141.775		
Ausland																						
Inland	117.758	5.874	107.497	11.261	334.891	92.621	205.791	205.791	2.10.003	476.966	53.777	175.554	31.276	738.624	438.581	151.067	2.747.469	698.714	196.775	141.775		
Hokkaidō																						
Aomori																						
Iwate																						
Miyagi																						
Akita																						
Yamagata																						
Fukushima																						
Ibaraki																						
Tochigi																						
Gunma																						
Saitama																						
Chiba																						
Tokyo			37	32	151	101	97	176	176	531	330	83	58	248	241	31	27	247	216	17	15	
Kanagawa																						
Niigata										201	1											
Tozama	96.473	4.156	10.950	3	42.728	41																
Ishikawa	21.273	1.718	96.406	11.190	291.828	92.442	224	224														
Fukui			3	31	89		205.416															
Yamanashi									209.805	14												
Nagano									22	476.116	53.435											
Grifu	7		1							93	2	175.233	30.995									
Shizuoka														738.160	738.192							
Aichi			9	5								227	200	142	142	272.393	1.544	135.608	35.392			
Mie			1																			
Shiga			1																			
Kyoto																						
Osaka					45	37	54			11	9	10	8	13	13	4	4					
Hyogo																						
Nara																						
Wakayama																						
Tottori																						
Shimane																						
Okayama																						
Hiroshima																						
Yamaguchi																						
Tokushima																						
Kagawa																						
Ehime																						
Kochi																						
Fukuoka																						
Saga																						
Nagasaki																						
Kumamoto																						
Oita																						
Miyazaki																						
Kagoshima																						
Okinawa																						

Tabelle 12 (Fortsetzung)

Region	Mainichi Shinbun (Chubu)		Yomiuri Shinbun (Chubu)		Kyoto Shinbun		Asahi Shinbun (Osaka)		Sankei Shinbun (Osaka)		Nihon Keizai Shinbun (Osaka)		Mainichi Shinbun (Osaka)		Yomiuri Shinbun (Osaka)		Kobe Shinbun		Kii Mirapō	Nihonkai Shinbun	Sai'in Chūō Shinpō
	M	A	M	A	M	A	M	A	M	A	M	A	M	A	M	A	M	A	A	M	M
Summe	173.706	54.187	159.117	503.506	318.422	2.388.047	1.360.958	1.202.030	633.730	750.712	472.957	1.420.311	861.891	2.537.346	1.362.533	560.175	258.830	37.919	170.890	176.887	176.887
Ausland	-	-	-	-	-	-	94	40	43	154	130	40	34	66	60	22	19	-	-	-	-
Hokkaidō	173.706	54.187	159.117	503.506	318.422	2.387.953	1.360.881	1.201.990	633.687	750.558	472.827	1.420.271	861.857	2.537.280	1.362.473	560.153	258.811	37.919	170.890	176.887	176.887
Aomori	-	-	-	-	-	-	-	-	-	-	-	-	-	-	-	-	-	-	-	-	-
Iwate	-	-	-	-	-	-	-	-	-	-	-	-	-	-	-	-	-	-	-	-	-
Miyagi	-	-	-	-	-	-	-	-	-	-	-	-	-	-	-	-	-	-	-	-	-
Akita	-	-	-	-	-	-	-	-	-	-	-	-	-	-	-	-	-	-	-	-	-
Yamagata	-	-	-	-	-	-	-	-	-	-	-	-	-	-	-	-	-	-	-	-	-
Fukushima	-	-	-	-	-	-	-	-	-	-	-	-	-	-	-	-	-	-	-	-	-
Ibaraki	-	-	-	-	-	-	-	-	-	-	-	-	-	-	-	-	-	-	-	-	-
Tochigi	-	-	-	-	-	-	-	-	-	-	-	-	-	-	-	-	-	-	-	-	-
Gunma	-	-	-	-	-	-	-	-	-	-	-	-	-	-	-	-	-	-	-	-	-
Saitama	-	-	-	-	-	-	-	-	-	-	-	-	-	-	-	-	-	-	-	-	-
Chiba	-	-	-	-	-	-	-	-	-	-	-	-	-	-	-	-	-	-	-	-	-
Tokyo	27	20	195	168	85	64	93	53	53	48	28	-	109	54	123	111	-	91	75	-	75
Kanagawa	-	-	-	-	-	-	-	-	-	-	-	-	-	-	-	-	-	-	-	-	-
Niigata	-	-	-	-	-	-	-	-	-	-	-	-	-	-	-	-	-	-	-	-	-
Tochigi	-	-	-	-	-	-	821	1	1	-	-	2.441	-	-	-	-	-	-	-	-	-
Ishikawa	-	-	-	-	-	14.060	6	814	1	20.431	-	3.074	-	-	-	-	-	-	-	-	-
Fukui	-	-	-	-	-	15.217	1	2.315	1	12.204	-	5.023	-	-	-	-	-	-	-	-	-
Yamanashi	-	-	-	-	-	-	-	-	-	-	-	-	-	-	-	-	-	-	-	-	-
Nagano	-	-	-	-	-	-	-	-	-	-	-	-	-	-	-	-	-	-	-	-	-
Gifu	23.220	5.862	20.163	-	-	-	-	655	3	-	-	-	-	-	-	-	-	-	-	-	-
Shizuoka	7	2	-	-	-	-	-	-	-	-	-	-	-	-	-	-	-	-	-	-	-
Aichi	93.533	35.724	93.206	-	-	-	-	-	-	-	-	-	-	-	-	-	-	-	-	-	-
Mie	56.911	12.574	45.748	-	-	-	-	2.593	8	-	-	-	-	-	-	-	-	-	-	-	-
Shiga	-	-	-	76.299	19.322	112.130	31.054	10.879	17	2.928	10	13.194	11.827	13.386	24.246	-	-	-	-	-	-
Shiga	-	-	-	426.570	298.514	2.02.551	130.401	25.456	4.086	27.265	8.304	64.791	60.880	131.862	110.006	18	2	-	-	-	-
Kyoto	-	-	-	431	415	794.572	697.528	738.169	497.102	264.294	264.294	578.941	534.529	932.336	783.754	416	409	-	27	-	36
Osaka	8	5	-	-	-	516.219	345.340	136.097	62.549	131.757	104.472	236.349	154.126	334.981	328.889	559.590	258.287	-	5.883	-	-
Hyogo	-	-	-	3	3	162.107	121.500	110.633	48.163	43.476	38.229	139.997	77.823	127.169	83.001	-	-	-	-	-	-
Nara	-	-	-	-	-	106.050	34.962	64.043	10.252	14.783	7.440	78.657	22.970	124.387	32.527	-	-	-	-	-	-
Wakayama	-	-	-	-	-	20.890	-	3.975	-	7.460	-	14.035	-	29.760	-	-	-	-	-	-	-
Tottori	-	-	-	-	-	19.672	1	3.461	1	6.273	-	9.875	-	24.845	-	-	-	-	-	-	-
Shimane	-	-	-	-	-	86.943	6	16.847	3	33.804	200	40.103	-	88.481	5	3	-	-	-	-	-
Okayama	-	-	-	138.440	6	19.791	6	19.791	5	61.243	-	44.928	-	151.618	-	-	-	-	-	-	-
Hiroshima	-	-	-	-	-	20.191	1	2.185	4	12.797	-	6.496	-	11.317	-	-	-	-	-	-	-
Yamaguchi	-	-	-	-	-	67.990	1	12.417	1	20.647	-	31.271	-	61.466	-	-	-	-	-	-	-
Tokushima	-	-	-	-	-	71.555	1	13.685	2	21.206	-	43.520	-	85.412	-	-	-	-	-	-	-
Ehime	-	-	-	-	-	13.118	4	1.440	1	8.836	-	6.940	-	12.486	-	-	-	-	-	-	-
Kochi	-	-	-	-	-	-	-	1.731	11	-	-	-	-	-	-	-	-	-	-	-	-
Fukuoka	-	-	-	-	-	-	-	201	-	-	-	-	-	-	-	-	-	-	-	-	-
Saga	-	-	-	-	-	-	-	538	-	-	-	-	-	-	-	-	-	-	-	-	-
Nagasaki	-	-	-	-	-	-	-	546	1	-	-	-	-	-	-	-	-	-	-	-	-
Kumamoto	-	-	-	-	-	-	-	288	2	-	-	-	-	-	-	-	-	-	-	-	-
Oita	-	-	-	-	-	-	-	181	-	-	-	-	-	-	-	-	-	-	-	-	-
Miyazaki	-	-	-	-	-	-	-	340	-	-	-	-	-	-	-	-	-	-	-	-	-
Kagoshima	-	-	-	-	-	-	-	18	17	-	-	-	-	-	-	-	-	-	-	-	-
Okinawa	-	-	-	-	-	-	-	-	-	-	-	-	-	-	-	-	-	-	-	-	-

Tabelle 12 (Fortsetzung)

Region	San'yō Shinbun		Chūgoku Shinbun		Tokushima Shinbun		Shikoku Shinbun		Ehime Shinbun		Kochi Shinbun		Asahi Shinbun (Seibu)		Nishi Nippon Shinbun		Nihon Keizai Shinbun (Seibu)		Mainichi Shinbun (Seibu)		Yomiuri Shinbun (Seibu)		Saga Shinbun		
	M	A	M	A	M	A	M	A	M	A	M	A	M	A	M	A	M	A	M	A	M	A	M	A	
Summe	461.845	71.752	721.174	71.656	257.690	52.148	204.795	320.144	320.144	233.961	148.778	788.273	139.016	846.566	179.925	200.246	70.512	662.902	113.766	913.474	112.264	136.152			
Ausland																									
Hokkaidō	461.845	71.752	721.174	71.656	257.690	52.148	204.795	320.144	320.144	233.961	148.778	788.273	139.016	846.566	179.925	200.246	70.512	662.902	113.766	913.474	112.264	136.152			
Aomori																									
Iwate																									
Miyagi																									
Akita																									
Yamagata																									
Fukushima																									
Ibaraki																									
Tochigi																									
Gunma																									
Saitama																									
Chiba																									
Tokyo	100	76	187	163	73	63	97	92	92	96	74	32	20	338	259					25	21	66	26	59	
Kanagawa																									
Niigata																									
Iosama																									
Ishikawa																									
Fukui																									
Yamanashi																									
Nagano																									
Grifu																									
Shizuoka																									
Aichi																									
Mie																									
Shiga																									
Kyoto																									
Osaka	53	48	77	69	63	59	44	39	52	43	14	7	58	47					2	1	7	6	10		
Hyogo																									
Nara																									
Wakayama																									
Tottori																									
Shimane																									
Okayama	446.254	71.565	3.274	11			3																		
Hiroshima	1.041	55	651.221	69.644																					
Yamaguchi																									
Tokushima					257.204	52.005																			
Kagawa	4.397	8			350	21	204.614	344	297	23															
Ehime							37	319.623	16																
Kōchi							10	233.500	148.538																
Fukuoka																									
Saga																									
Nagasaki																									
Kumamoto																									
Oita																									
Miyazaki																									
Kagoshima																									
Okinawa																									

Tabelle 12 (Fortsetzung)

Region	Nagasaki Shinbun		Kumamoto Nichinichi Shinbun		Oita Gado Shinbun		Miyazaki Nichinichi Shinbun		Nankai Nichinichi Shinbun		Mirami Nippon Shinbun		Ryukyū Shimpō	
	M	A	M	A	M	A	M	A	M	A	M	A	M	A
Summe	195.785	383.340	383.340	97.684	250.057	250.057	235.475	235.475	23.223	23.223	405.788	28.950	200.504	200.504
Ausland	–	–	–	–	–	–	–	–	–	–	–	–	–	–
Hokkaidō	195.785	383.340	383.340	97.684	250.057	250.057	235.475	235.475	23.223	23.223	405.788	28.950	200.504	200.504
Aomori	–	–	–	–	–	–	–	–	–	–	–	–	–	–
Iwate	–	–	–	–	–	–	–	–	–	–	–	–	–	–
Miyagi	–	–	–	–	–	–	–	–	–	–	–	–	–	–
Akira	–	–	–	–	–	–	–	–	–	–	–	–	–	–
Yamagata	–	–	–	–	–	–	–	–	–	–	–	–	–	–
Fukushima	–	–	–	–	–	–	–	–	–	–	–	–	–	–
Ibaraki	–	–	–	–	–	–	–	–	–	–	–	–	–	–
Tochigi	–	–	–	–	–	–	–	–	–	–	–	–	–	–
Gunma	–	–	–	–	–	–	–	–	–	–	–	–	–	–
Saitama	–	–	–	–	–	–	–	–	–	–	–	–	–	–
Chiba	–	–	–	–	–	–	–	–	–	–	–	–	–	–
Tokyo	103	102	83	85	85	85	82	82	–	–	83	78	140	140
Kanagawa	–	–	–	–	–	–	–	–	–	–	–	–	–	–
Niigata	–	–	–	–	–	–	–	–	–	–	–	–	–	–
Tochigi	–	–	–	–	–	–	–	–	–	–	–	–	–	–
Ishikawa	–	–	–	–	–	–	–	–	–	–	–	–	–	–
Fukui	–	–	–	–	–	–	–	–	–	–	–	–	–	–
Yamanashi	–	–	–	–	–	–	–	–	–	–	–	–	–	–
Nagano	–	–	–	–	–	–	–	–	–	–	–	–	–	–
Shizuoka	–	–	–	–	–	–	–	–	–	–	–	–	–	–
Aichi	–	–	–	–	–	–	–	–	–	–	–	–	–	–
Mie	–	–	–	–	–	–	–	–	–	–	–	–	–	–
Shiga	–	–	–	–	–	–	–	–	–	–	–	–	–	–
Kyoto	–	–	–	–	–	–	–	–	–	–	–	–	–	–
Osaka	19	23	16	17	17	17	17	17	–	–	14	13	–	–
Hyogo	–	–	–	–	–	–	–	–	–	–	–	–	–	–
Nara	–	–	–	–	–	–	–	–	–	–	–	–	–	–
Wakayama	–	–	–	–	–	–	–	–	–	–	–	–	–	–
Tottori	–	–	–	–	–	–	–	–	–	–	–	–	–	–
Shimane	–	–	–	–	–	–	–	–	–	–	–	–	–	–
Okayama	–	–	–	–	–	–	–	–	–	–	–	–	–	–
Hiroshima	–	–	–	–	–	–	–	–	–	–	–	–	–	–
Yamaguchi	–	–	–	–	–	–	–	–	–	–	–	–	–	–
Tokushima	–	–	–	–	–	–	–	–	–	–	–	–	–	–
Kagawa	–	–	–	–	–	–	–	–	–	–	–	–	–	–
Ehime	–	–	–	–	–	–	–	–	–	–	–	–	–	–
Kochi	–	–	–	–	–	–	–	–	–	–	–	–	–	–
Fukuoka	–	–	–	–	–	–	–	–	–	–	–	–	–	–
Saga	17	–	–	–	–	–	–	–	–	–	–	–	–	–
Nagasaki	195.646	–	–	–	–	–	–	–	–	–	–	–	–	–
Kumamoto	–	383.191	97.585	–	–	–	–	–	–	–	91	–	–	–
Oita	–	–	–	–	249.950	249.950	–	–	–	–	–	–	–	–
Miyazaki	–	–	–	–	–	–	235.288	–	–	–	370	–	–	–
Kagoshima	–	–	–	–	–	–	88	23.223	–	–	405.230	28.844	103	103
Okinawa	–	–	–	–	–	–	–	–	–	–	–	200.261	200.261	–

Tabelle 13
Anteil der Auflage von Blockzeitungen und großen Regionalzeitungen
außerhalb der Stammprefektur

	Zeitung	Gesamtauflage	Extern	Prozentsatz
Block- zeitungen	Chūnichi Shinbun	2.747.683	1.003.317	36,52%
	Hokkaidō Shinbun	1.233.170	585	0,05%
	Nishi Nippon Shinbun	846.566	209.242	24,72%
	Tōkyō Shinbun	613.099	340.241	55,50%
Regionalzeitungen	Chūgoku Shinbun	721.174	69.765	9,67%
	Dēri Tōhoku	106.113	4.400	4,15%
	Hokuriku Chūnichi Shinbun	107.497	11.001	10,23%
	Kahoku Shinpō	505.437	18.416	3,64%
	Kyōto Shinbun	503.506	76.936	15,28%
	Nihonkai Shinbun	170.890	7.005	4,10%
	San'in Chūō Shinpō	176.887	12.075	6,83%
	San'yō Shinbun	461.845	15.591	3,38%
	Shimotsuke Shinbun	313.993	1.933	0,62%

(Berechnungen nach Daten aus Nihon ABC Kyōkai 2003b:92-105)

Tabelle 14
Tagesauflage und Haushaltsdichte der NSK-Mitgliedszeitungen nach Präfektur

Präfektur	NSK-Mitglieder gesamt	Nationale Zeitungen gesamt	Anteil nationale Zeitungen	Haushalts- dichte
Summe	52.874.959	27.093.659	51,2%	1,07
Hokkaidō	2.252.640	540.534	24,0%	0,90
Aomori	531.323	87.178	16,4%	0,97
Iwate	474.265	138.997	29,3%	0,98
Miyagi	809.166	234.343	29,0%	0,95
Akita	465.376	113.087	24,3%	1,14
Yamagata	465.744	178.180	38,3%	1,21
Fukushima	839.701	229.761	27,4%	1,18
Ibaraki	1.191.827	876.429	73,5%	1,16
Tochigi	821.572	409.122	49,8%	1,19
Gunma	906.168	470.936	52,0%	1,27
Saitama	2.767.364	2.186.944	79,0%	1,06
Chiba	2.442.600	1.915.852	78,4%	1,06
Tōkyō	6.197.560	4.044.759	65,3%	1,09
Kanagawa	3.573.260	2.661.129	74,5%	1,01
Niigata	860.976	271.195	31,5%	1,07
Toyama	449.040	128.031	28,5%	1,23
Ishikawa	485.598	59.657	12,3%	1,18
Fukui	314.382	49.873	15,9%	1,21
Yamanashi	354.286	110.370	31,2%	1,12
Nagano	909.825	198.587	21,8%	1,18
Gifu	825.112	136.423	16,5%	1,19
Shizuoka	1.475.727	360.289	24,4%	1,11
Aichi	2.981.215	603.798	20,3%	1,15
Mie	786.851	294.858	37,5%	1,18
Shiga	534.619	361.504	67,6%	1,18
Kyōto	1.168.042	588.622	50,4%	1,13
Ōsaka	4.108.103	3.308.296	80,5%	1,14
Hyōgo	2.426.332	1.555.403	64,1%	1,12
Nara	731.551	583.384	79,7%	1,41
Wakayama	464.799	387.920	83,5%	1,14
Tottori	264.987	76.120	28,7%	1,23
Shimane	316.526	105.273	33,3%	1,19
Okayama	790.000	266.178	33,7%	1,09
Hiroshima	1.176.280	416.020	35,4%	1,02
Yamaguchi	689.833	524.157	76,0%	1,12
Tokushima	330.534	52.986	16,0%	1,09
Kagawa	435.134	193.791	44,5%	1,13
Ehime	576.484	235.378	40,8%	0,96
Kōchi	290.839	42.820	14,7%	0,85
Fukuoka	2.021.613	1.163.705	57,6%	1,01
Saga	313.273	90.084	28,8%	1,07
Nagasaki	517.396	206.343	39,9%	0,88
Kumamoto	577.106	141.951	24,6%	0,84
Ōita	454.881	170.481	37,5%	0,96
Miyazaki	380.359	133.706	35,2%	0,81
Kagoshima	586.101	93.353	15,9%	0,78
Okinawa	458.299	7.129	1,6%	0,93

(Auflagedaten der nationalen Zeitungen berechnet nach Nihon ABC Kyōkai 2003b:106.
Gesamtauflagen und Haushaltsrate nach „Nikkanshi no todōfukenbetsu [...]“ 2004:81.)

Tabelle 15**Zahl der Zeitungstitel geordnet nach Auflagenklassen**

Auflage	Nationale Zeitungen	Blockzeitungen	Regionale Set-Zeitungen	Regionale Morgenzeitungen	Regionale Abendzeitungen
Bis 50 Tsd.				9	8
Über 50 Tsd. bis 100 Tsd.			1	8	3
Über 100 Tsd. bis 200 Tsd.			2	12	
Über 200 Tsd. bis 300 Tsd.			11	5	
Über 300 Tsd. bis 400 Tsd.			1	4	
Über 400 Tsd. bis 500 Tsd.			4		
Über 500 Tsd. bis 1 Mio		2	5		
Über 1 Mio. bis 2 Mio.		1			
Über 2 Mio.	5	1			

Tabelle 16**Prozentualer Anteil der Tageszeitungen nach Erscheinungsweise 2003**

Erscheinungsweise	Anteil	Auflage
Set-Zeitungen	33,0%	17.464.928
Morgenzeitungen	63,9%	33.781.260
Abendzeitungen	3,1%	1.628.771
Gesamt	100,0%	52.874.959

(Berechnet nach Daten aus Tabelle 9)

Tabelle 17**Prozentualer Anteil der Zeitungsauflagen nach Vertriebswegen 1996-2003**

Jahr	Vertriebsagenturen	Straßenverkauf	Post	Sonstige
1996	92,9%	6,6%	0,1%	0,4%
1997	93,1%	6,3%	0,1%	0,5%
1998	93,2%	6,2%	0,1%	0,5%
1999	93,3%	6,1%	0,1%	0,5%
2000	93,5%	6,0%	0,1%	0,5%
2001	93,4%	6,1%	0,1%	0,5%
2002	93,8%	5,6%	0,1%	0,5%
2003	93,9%	5,6%	0,1%	0,5%

(Aus: „Shinbun no kobetsu takuhairitsu“ o.J.:HP)

Tabelle 19
Werbeausgaben gesamt und im Vergleich zum Vorjahr

Jahr	Gesamtausgaben		Nach Medium getrennt im Vergleich zum Vorjahr									
	Betrag in Bio. Yen	Vergleich Vorjahr	Tradit. Medien ges.	Zeitungen	Zeitschriften	Radio	Fernsehen	Sales Promotion	Satelliten-rundfunk	Internet		
1993	5127,3	93,9%	93,6%	91,1%	92,6%	89,9%	96,2%	94,4%	104,4%	-		
1994	5168,2	100,8%	102,0%	101,1%	101,6%	96,0%	103,4%	98,7%	105,0%	-		
1995	5426,3	105,0%	105,7%	104,0%	107,8%	102,6%	106,8%	103,6%	126,4%	-		
1996	5771,5	106,4%	107,9%	106,2%	108,8%	104,8%	109,2%	103,5%	110,1%	-		
1997	5996,1	103,9%	104,1%	102,1%	107,9%	103,0%	104,8%	103,1%	112,6%	375,0%		
1998	5771,1	96,2%	95,8%	93,3%	96,9%	95,8%	97,1%	96,7%	110,2%	190,0%		
1999	5699,6	98,8%	97,8%	97,9%	98,2%	94,9%	98,0%	99,8%	104,2%	211,4%		
2000	6110,2	107,2%	107,7%	108,1%	104,4%	101,4%	108,7%	104,5%	118,2%	244,8%		
2001	6058,0	99,1%	97,9%	96,4%	95,7%	96,5%	99,5%	99,8%	177,1%	124,6%		
2002	5703,2	94,1%	92,4%	89,0%	96,9%	91,9%	93,6%	96,7%	90,2%	115,0%		
2003	5684,1	99,7%	99,7%	98,1%	99,6%	98,4%	100,7%	98,0%	98,6%	140,0%		

(Quelle: Dentsū o. J.:HP)

Tabelle 20**Verteilung des Zeitungseinkommens 2003**

(Daten für 38 Unternehmen mit Rechnungsabschluss im ersten Halbjahr 2003)

	Auflage	Vertrieb	Anzeigen	Weiteres Betriebs-einkommen	Sonstiges
Set-Zeitungen	Über etwa 800 Tsd.	58,5%	29,6%	11,2%	0,9%
	Über etwa 150 Tsd.	47,2%	41,1%	8,8%	3,0%
	Durchschnitt	51,2%	37,0%	9,6%	2,2%
Einzelzeitungen	Über etwa 150 Tsd.	50,3%	34,9%	12,7%	2,1%
	Weniger als 150 Tsd.	40,2%	38,0%	19,9%	1,9%
	Durchschnitt	46,7%	36,0%	15,3%	2,1%
Gesamter Durchschnitt		49,2%	36,5%	12,2%	2,2%

(Quelle: „Shinbunsha no shūshi kōsei [...]“ 2004:92)

Tabelle 21
Mediennutzung und Zeitbudget der japanischen Bevölkerung 2000
 (Zeitbudget in Std.:Min.)

Medium	Wochentag			Samstag			Sonntag		
	Nutzer	Zeitbudget Nutzer	Zeitbudget gesamt	Nutzer	Zeitbudget Nutzer	Zeitbudget gesamt	Nutzer	Zeitbudget Nutzer	Zeitbudget gesamt
Medien insgesamt	95,6%	4:39	4:27	94,8%	5:00	4:45	95,4%	5:33	5:18
Fernsehen	91,3%	3:44	3:25	90,6%	4:01	3:38	91,7%	4:36	4:13
Radio	15,2%	2:22	0:21	13,9%	2:28	0:21	12,2%	2:26	0:18
Zeitung	49,4%	0:46	0:23	49,1%	0:47	0:23	46,6%	0:46	0:21
Magazine/Comics	12,5%	0:56	0:07	13,5%	0:59	0:08	13,1%	1:06	0:09
Bücher	12,5%	1:14	0:09	11,1%	1:20	0:09	12,3%	1:17	0:10
CD/Tonband	11,3%	1:27	0:10	10,6%	1:42	0:11	10,8%	1:35	0:10
Video	7,1%	1:26	0:06	9,4%	1:36	0:09	10,1%	1:41	0:10

(Quelle: NHK Hōsō Bunka Kenkyūjō 2001:22-24)

Tabelle 22**Nutzungsfrequenz der Zeitungen nach NSK-Umfrage 2003**

(Bei Set-Zeitungen Nutzung der Morgenausgabe)

Befragte	Jeden Tag	5-6 Tage in der Woche	3-4 Tage in der Woche	1-2 Tage in der Woche	Weniger	Lese keine Zeitung	Keine Angaben
Gesamt (n=3873)	69,8%	7,5%	7,3%	5,5%	3,9%	5,9%	0,1%
Männer (n=1900)	74,2%	6,1%	6,6%	4,2%	3,7%	5,2%	0,1%
Frauen (n=1973)	65,5%	8,9%	8,0%	6,8%	4,1%	6,5%	0,2%
15-19 Jahre (n=269)	40,5%	8,2%	10,0%	16,7%	11,5%	13,0%	-
20-29 Jahre (n=617)	47,0%	9,2%	12,6%	10,4%	9,2%	11,3%	0,2%
30-39 Jahre (n=715)	63,3%	10,5%	8,0%	5,9%	4,9%	7,0%	0,1%
40-49 Jahre (n=711)	72,6%	10,3%	7,6%	3,7%	2,5%	3,2%	0,1%
50-59 Jahre (n=802)	82,5%	4,9%	5,5%	3,7%	0,9%	2,4%	0,1%
60-69 Jahre (n=759)	88,4%	3,3%	3,0%	0,9%	0,4%	4,0%	-

(Daten nach Nihon Shinbun Kyōkai Kōkoku Iinkai 2004b:40)

Tabelle 23**Zeitungsnutzung und Zeitbudget 2000**

(Zeitbudget in Std.:Min.)

Befragte	Wochentag		Samstag		Sonntag	
	Nutzer	Zeitbudget Nutzer	Nutzer	Zeitbudget Nutzer	Nutzer	Zeitbudget Nutzer
Bevölkerung gesamt	49,4%	0:46	49,1%	0:47	46,6%	0:46
Frauen gesamt	47,5%	0:43	47,1%	0:43	43,5%	0:43
Männer gesamt	51,5%	0:50	51,2%	0:51	50,0%	0:49
10-15 Jahre	4,5%	0:23	8,3%	0:25	11,2%	0:31
15-19 Jahre	13,7%	0:26	15,5%	0:30	16,2%	0:34
20-29 Jahre	27,0%	0:28	24,2%	0:34	22,7%	0:37
30-39 Jahre	43,2%	0:30	43,1%	0:35	40,6%	0:33
40-49 Jahre	58,2%	0:36	56,9%	0:37	54,8%	0:38
50-59 Jahre	64,4%	0:45	67,9%	0:47	62,3%	0:47
60-69 Jahre	74,4%	0:57	69,0%	0:57	67,4%	0:55
über 70 Jahre	62,1%	1:07	65,2%	1:02	59,6%	1:00

(Zusammengestellt nach NHK Hōsō Bunka Kenkyūjo 2001:27-39)

Tabelle 26**Wandel des Interesses an NIE bei Schülern**

(1996 n=6176, 2002 n=3267)

Befragte		Sehr interessant	Ein bisschen interessant	Weniger interessant	Völlig uninteressant*	Keine Antwort
Erste Umfrage 1996	Grundschüler	45,0%	49,6%	4,7%	4,7%	0,7%
	Mittelschüler	25,2%	61,8%	11,7%	11,7%	1,3%
	Oberschüler	20,4%	61,4%	15,8%	15,8%	2,2%
	Gesamt	30,6%	57,6%	10,4%	10,4%	1,3%
Dritte Umfrage 2002	Grundschüler	32,2%	51,7%	10,5%	10,5%	1,4%
	Mittelschüler	15,8%	57,2%	16,8%	16,8%	2,5%
	Oberschüler	15,6%	50,9%	19,3%	19,3%	2,8%
	Gesamt	20,5%	53,2%	15,9%	15,9%	2,3%

* Im Original in der dritten Umfrage nur „uninteressant“

(Quelle: Senoo 2004:58,66)

Tabelle 27**Rangliste der Artikelgattungen, die Zeitungsnutzer normalerweise lesen**(Umfrage von *Video Research* im Oktober 2002)

Rang	Artikelgattung	Prozentsatz
1	TV-Programm	85,9%
2	Gesellschaft, Ereignisse im Inland	67,5%
3	Gesellschaft, Ereignisse regional und lokal	61,1%
4	Wetterbericht	54,2%
5	Landespolitik	51,6%
6	Internationale Artikel (Nachrichten)	50,2%
7	Profi-Baseball	48,6%
8	Gesundheit und Medizin	48,2%
9	Regional- und Lokalpolitik	43,2%
10	Regionalteil	40,5%

(Quelle: Dentsū Sōken 2004:34)

Tabelle 29
Zuerst gelesene Seiten
 (Anteil aller befragten Leser)

Befragte	Leser beginnen mit der Seite 1 nacheinander Seite 2 und Seite 3	Beginne mit der Seite 1 und fahre dann damit fort, was ich lesen möchte	Leser beginnen mit der letzten Seite in rückwärt- tiger Reihenfolge	Beginne mit der letzten Seite und fahre dann damit fort, was ich lesen möchte	Leser weder von der letzten, sondern von einer bestimm- ten Seite	Anderes	Ist nicht festgelegt	Keine Antwort	
Gesamt (n=3661)	24,2%	25,3%	20,7%	10,5%	4,7%	1,2%	13,2%	0,2%	
Getrennt nach Geschlecht									
Männer (n=1810)	31,0%	27,0%	15,4%	7,7%	4,0%	1,1%	13,5%	0,2%	
Frauen (n=1851)	17,6%	23,7%	25,8%	13,3%	5,3%	1,3%	12,9%	0,1%	
Getrennt nach Alter									
15-19 Jahre (n=236)	11,0%	13,6%	12,7%	19,9%	8,5%	6,4%	27,5%	0,4%	
20-29 Jahre (n=548)	22,3%	21,0%	17,3%	14,2%	5,3%	1,6%	17,9%	0,4%	
30-39 Jahre (n=669)	20,0%	23,3%	27,1%	11,4%	4,2%	0,9%	13,2%	—	
40-49 Jahre (n=691)	22,7%	24,5%	26,2%	11,3%	3,6%	1,0%	10,6%	0,1%	
50-59 Jahre (n=785)	27,0%	27,0%	21,1%	9,0%	5,1%	0,4%	10,2%	0,1%	
60-69 Jahre (n=732)	32,2%	33,2%	14,1%	4,8%	4,1%	0,5%	10,9%	0,1%	
Getrennt nach Alter und Geschlecht									
Männer 15-19 Jahre (n=115)	10,4%	16,5%	7,8%	16,5%	7,8%	5,2%	34,8%	0,9%	
Männer 20-29 Jahre (n=268)	30,6%	21,3%	13,4%	13,1%	3,4%	2,2%	15,7%	0,4%	
Männer 30-39 Jahre (n=305)	25,6%	26,9%	16,7%	8,5%	5,2%	0,3%	16,7%	—	
Männer 40-49 Jahre (n=347)	30,0%	26,5%	21,0%	7,2%	3,5%	1,2%	10,7%	—	
Männer 50-59 Jahre (n=393)	34,6%	28,2%	16,0%	6,6%	4,6%	0,3%	9,4%	0,3%	
Männer 60-69 Jahre (n=382)	39,3%	33,5%	12,0%	2,1%	2,4%	0,5%	9,9%	0,3%	
Frauen 15-19 Jahre (n=121)	11,6%	10,7%	17,4%	23,1%	9,1%	7,4%	20,7%	—	
Frauen 20-29 Jahre (n=280)	14,3%	20,7%	21,1%	15,4%	7,1%	1,1%	20,0%	0,4%	
Frauen 30-39 Jahre (n=364)	15,4%	20,3%	35,7%	13,7%	3,3%	1,4%	10,2%	—	
Frauen 40-49 Jahre (n=344)	15,4%	22,4%	31,4%	15,4%	3,8%	0,9%	10,5%	0,3%	
Frauen 50-59 Jahre (n=392)	19,4%	25,8%	26,3%	11,5%	5,6%	0,5%	11,0%	—	
Frauen 60-69 Jahre (n=350)	24,6%	32,9%	16,3%	7,7%	6,0%	0,6%	12,0%	—	

(Daten nach 2003nen zenkoku media sesshoku-hyōka chōsa von Nihon Shinbun Kyōkai, Stand Oktober 2003.

Quelle: <http://www.pressnet.or.jp/adarc/data/1br/12.html> - File 1212.xls)

Tabelle 30
Geplanter Seitenumfang der verschiedenen regionalen Ausgaben
der *Asahi Shinbun* 1.10.2004 - 31.3.2005

	Regionalausgabe	Mo	Di	Mi	Do	Fr	Sa	So	Gesamt
Morgen- ausgabe (Set)	Tōkyō	36	36	36	36	36	36	36	252
	Ōsaka	28	32	32	36	36	36	36	236
	Nagoya	26	32	34	34	34	34	30	224
	Seibu	30	32	32	32	32	32	32	222
	Hokkaidō	28	30	30	32	32	32	30	214
Abend- ausgabe	Tōkyō	20	16	16	20	20	16		108
	Ōsaka	14	16	14	14	18	14		90
	Nagoya	10	10	10	10	10	12		62
	Seibu	10	10	10	10	10	12		62
	Hokkaidō	10	8	8	8	10	10		54

(Zusammengestellt nach Asahi Shinbunsha Kōkoku Hensei Sentā 2004:HP)

Tabelle 38
Identische Hauptschlagzeilen der Aufmacher in unterschiedlichen Zeitungsausgaben
 (Bei Set-Zeitungen die Morgenausgaben)

Zeitungstitel	Überschrift
Sankei Shinbun (Ōsaka)	<i>Kuni, seizōmoto no kashitsu nintei</i>
Yomiuri Shinbun (Ōsaka)	
Niigata Nippō	<i>Takokukan de keizai seisai</i>
Ehime Shinbun	
Kita Nippon Shinbun	<i>Dandōdan hassha nara keizai seisai</i>
Ryūkyū Shinpō	
San'yō Shinbun	
Hokkaidō Shinbun	<i>Dandōdan hassha nara seisai</i>
Chūgoku Shinbun	
Iwate Nippō	<i>Biru-kabe hōkai 3 nin shibō</i>
Gifu Shinbun	
Shizuoka Shinbun	
Minami Nippon Shinbun	<i>Futsudoku, ei dakyō ni hantai</i>
Saga Shinbun	

Tabelle 39

Anteil großer Serien an der redaktionellen Gesamtfläche der ersten Seite
(Bei Set-Zeitungen die Morgenausgaben)

Zeitungstitel	Flächenanteil des Aufmachers	Flächenanteil der Serie	Aufmacher + Serie
Okayama Nichinichi Shinbun	33%	40%	73%
Tokachi Mainichi Shinbun	23%	37%	59%
Minami Nippon Shinbun	27%	35%	62%
Kushiro Shinbun	25%	34%	58%
Shinano Mainichi Shinbun	12%	32%	44%
Jōyō Shinbun	18%	30%	47%
Kumamoto Nichinichi Shinbun	19%	30%	48%
Yaeyama Mainichi Shinbun	28%	26%	54%
Shikoku Shinbun	23%	25%	48%
Miyako Mainichi Shinbun	33%	24%	57%
Sankei Shinbun (Ōsaka)	31%	24%	54%
Yamagata Shinbun	21%	23%	44%
Nihon Keizai Shinbun (Sapporo)	21%	23%	43%
Nihon Keizai Shinbun (Nagoya)	21%	23%	43%
Nihon Keizai Shinbun (Ōsaka)	21%	23%	43%
Nihon Keizai Shinbun (Seibu)	21%	23%	43%
Nihon Keizai Shinbun (Tōkyō)	21%	23%	43%
Sankei Shinbun (Tōkyō)	17%	23%	40%
Yomiuri Shinbun (Chūbu)	19%	21%	41%
Yomiuri Shinbun (Hokkaidō)	22%	21%	43%
Yomiuri Shinbun (Hokuriku)	21%	21%	43%
Yomiuri Shinbun (Tōkyō)	22%	21%	44%
Yomiuri Shinbun (Seibu)	20%	21%	41%
Iwate Nippō	17%	17%	34%
Yomiuri Shinbun (Ōsaka)	25%	17%	42%

Tabelle 40
Großes Foto auf der ersten Seite
(Bei Set-Zeitungen die Morgenausgaben)

Zeitungstitel	Fläche (cm ²)	Anteil redakt. Fläche
Asahi Shinbun (Hokkaidō)	181	11%
Asahi Shinbun (Nagoya)	177	12%
Asahi Shinbun (Ōsaka)	191	13%
Asahi Shinbun (Tōkyō)	181	13%
Sankei Shinbun (Ōsaka)	200	10%
Sankei Shinbun (Tōkyō)	204	10%
Chūnichi Shinbun	187	13%
Tōkyō Shinbun	187	13%
Gifu Shinbun	206	14%
Hokuriku Chūnichi Shinbun	176	12%
Kōbe Shinbun	167	12%
Shizuoka Shinbun	396	28%
Dēri Tōhoku	206	14%
Fukui Shinbun	194	13%
Mutsu Shinpō	201	14%

(Berechnung der redaktionellen Seitenfläche wie in Tabelle 36G.)

Tabelle 43

Anteile tagesaktueller Artikel

(bei Set-Zeitungen die Morgenausgaben)

Anteil 1 = Anteil an der gesamten Artikelzahl

Anteil 2 = Anteil an der Gesamtzahl tagesaktueller Artikel

Zeitungen	Artikel gesamt	Tagesaktuelle Artikel										
		Gesamt		International		National		Regional				
		Artikel	Anteil 1	Artikel	Anteil 1	Artikel	Anteil 1	Artikel	Anteil 1	Artikel	Anteil 1	
Zeitungen gesamt*	850	495	58,2%	72	8,5%	14,5%	214	25,2%	43,2%	209	24,6%	42,2%
Nationale Zeitungen*	195	109	55,9%	21	10,8%	19,3%	88	45,1%	80,7%			
Blockzeitungen	38	25	65,8%	6	15,8%	24,0%	12	31,6%	48,0%	7	18,4%	28,0%
Reg. Set-Zeitungen	199	116	58,3%	22	11,1%	19,0%	63	31,7%	54,3%	31	15,6%	26,7%
Reg. Morgenzeitungen	328	188	57,3%	22	6,7%	11,7%	48	14,6%	25,5%	118	36,0%	62,8%
Reg. Abendzeitungen	90	57	63,3%	1	1,1%	1,8%	3	3,3%	5,3%	53	58,9%	93,0%

*Bei den nationalen Zeitungen sind nationale und regionale Artikel und deren Anteile in der Kategorie „National“ zusammengefasst.

Tabelle 45

Redaktionelle Standardinhalte und Anzeigenanteil der *Asahi Shinbun*

Seite	Morgenausgabe		Abendausgabe	
	Themen	Anzeigensp.	Themen	Anzeigensp.
1	Allgemeine Nachrichten	3	Allgemeine Nachrichten	3
2	Allgemeine Nachrichten/Leitartikel	5	Allgemeine Nachrichten	7
3	Allgemeine Nachrichten	5	Sport	5
4	Politik	5	Ganzseitige Anzeige	15
5	Ganzseitige Anzeige	15	Reise	5
			Oder: Mode	Junior Page
6	Ganzseitige Anzeige	15	Veranstaltungskalender	5
7	Auslandsnachrichten	5	Veranstaltungskalender	5
8	Auslandsnachrichten	7	Veranstaltungskalender	5
9	Ganzseitige Anzeige	15	Ganzseitige Anzeige	15
10	Ganzseitige Anzeige	15	Ganzseitige Anzeige	15
11	Wirtschaft	7	Unterhaltung	7
12	Wirtschaft	7	Ganzseitige Anzeige	15
13	Wirtschaft	5	Unterhaltung	5
14	Meinung	5	Ganzseitige Anzeige	15
15	Kommentar und Analyse	5	Kultur	5
16	Ganzseitige Anzeige	15	Börse	6
17	Sport	0	Radioprogramm	8
18	Sport	5	Stadtnachrichten	7
19	Sport	5	Stadtnachrichten	5
20	Ganzseitige Anzeige	15	Fernsehprogramm	10
21	Lifestyle	5		
22	Ganzseitige Anzeige	15		
23	Kultur	7		
24	Börse	9		
25	Börse	0		
26	Ganzseitige Anzeige	15		
27	Radioprogramm	5		
28	Ganzseitige Anzeige	15		
29	Regionalmeldungen	7		
30	Regionalmeldungen	0		
31	Ganzseitige Anzeige	15		
32	Ganzseitige Anzeige	15		
33	Stadtnachrichten	7		
34	Stadtnachrichten	6		
35	Stadtnachrichten	4		
36	Fernsehprogramm	0		
Anzeigenspalten insgesamt		284		163
Durchschnitt Anzeigenspalten pro Seite		7,9		8,2
Durchschn. Anzeigenanteil/Ausgabe		52,6%		54,3%

(Quelle: The Asahi Shimbun o.J.: HP)

Tabelle 47**Inhaltliche Ausrichtung weiterer in Tabelle 31G als „lokal“ kategorisierter Seiten**

(Seitenzahlen der jeweiligen Ausgaben)

Zeitungstitel	Regionalpolitisch orientiert	Regionalwirtsch. orientiert	Regionalgesellsch. orientiert
Chūgoku Shinbun		6-7	
Gifu Shinbun		6	
Hokkoku Shinbun		2-5	
Iwate Nippō	2		
Kita Nippon Shinbun	3	5	
Kōbe Shinbun		11	
Kumamoto Nichinichi Shinbun	3	7	
Minami Nippon Shinbun	4	8	32
Niigata Nippō	4	5	28
Ōita Gōdō Shinbun		4-5	23
Okinawa Taimusu		9	
Ryūkyū Shinpō		9	
San'yō Shinbun		12-13	
Shinano Mainichi Shinbun		8	22
Shizuoka Shinbun		24-25	
Tokushima Shinbun		9	
Tōō Nippō			19
Chiba Nippō		4	
Fukui Shinbun		4	
Fukushima Minpō		7	
Ise Shinbun			15
Jōmō Shinbun		8	
Kanagawa Shinbun		7	
Kushiro Shinbun		4	
Nagasaki Shinbun			25
Nara Shinbun			17-19
Nihonkai Shinbun			25
Ōsaka Nichinichi Shinbun			25
Saga Shinbun			22
Saitama Shinbun		4	
San'in Chūō Shinpō		5	
Shimin Taimusu			
Shimotsuke Shinbun		18	
Toyama Shinbun		2-5	26
Yamaguchi Shinbun			20
Yamanashi Nichinichi Shinbun		8	
Tokachi Mainichi Shinbun	2	3	
Tomakomai Minpō	2	3	

Tabelle 53
Haupt- und Nebenzeitungen

Hauptzeitung	Nebenzeitung	Hybrid
Akita Sakigake Shinpō	Bōchō Shinbun	Iwate Nichinichi
Asahi Shinbun	Higashi Aichi Shinbun	Kushiro Shinbun
Chiba Nippō	Hokuu Shinpō	Miyako Mainichi Shinbun
Chūgoku Shinbun	Jōyō Shinbun	Nagano Nippō
Chūnichi Shinbun	Kii Minpō	Nankai Nichinichi Shinbun
Dēri Tōhoku	Kiryū Taimusu	Yaeyama Mainichi Shinbun
Ehime Shinbun	Minami Shinshū	
Fukui Shinbun	Nikkan Ube Jihō	
Fukushima Minpō	Okayama Nichinichi Shinbun	
Fukushima Min'yū	Shimane Nichinichi Shinbun	
Gifu Shinbun	Shimin Taimusu	
Hokkaidō Shinbun	Shōnai Nippō	
Hokkoku Shinbun	Tokachi Mainichi Shinbun	
Hokuriku Chūnichi Shinbun	Tomakomai Minpō	
Ibaraki Shinbun	Yonezawa Shinbun	
Ise Shinbun	Yūkan Iwaki Minpō	
Iwate Nippō	Yūkan Mie	
Jōmō Shinbun		
Kagoshima Shinpō		
Kahoku Shinpō		
Kanagawa Shinbun		
Kita Nippon Shinbun		
Kōbe Shinbun		
Kōchi Shinbun		
Kumamoto Nichinichi Shinbun		
Kyōto Shinbun		
Mainichi Shinbun		
Minami Nippon Shinbun		
Miyazaki Nichinichi Shinbun		
Muroran Minpō		
Mutsu Shinpō		
Nagasaki Shinbun		
Nara Shinbun		
Nihon Keizai Shinbun		
Nihonkai Shinbun		
Niigata Nippō		
Nikkan Kenmin Fukui		
Nishi Nippon Shinbun		
Ōita Gōdō Shinbun		
Okinawa Taimusu		
Ōsaka Nichinichi Shinbun		
Ryūkyū Shinpō		
Saga Shinbun		
Saitama Shinbun		
San'yō Shinbun		
San'in Chūō Shinpō		
Sankei Shinbun (Tōkyō)		
Shikoku Shinbun		
Shimotsuke Shinbun		
Shinano Mainichi Shinbun		
Shizuoka Shinbun		
Tokushima Shinbun		
Tōkyō Shinbun		
Tōō Nippō		
Toyama Shinbun		
Yamagata Shinbun		
Yamaguchi Shinbun		
Yamanashi Nichinichi Shinbun		
Yomiuri Shinbun		

Tabelle 57
Farbseiten in den Abendausgaben der Set-Zeitungen

	Zeitungstitel	Seiten	Farbseiten			Anteil	
			Zahl	Anteil	Anzeigens.*	Anzeigens./Farbs.	
Nationale Zeitungen	Asahi Shinbun (Hokkaidō)	14	3	21,4%	1	33,3%	
	Asahi Shinbun (Nagoya)	10	7	70,0%	0	0,0%	
	Asahi Shinbun (Ōsaka)	16	5	31,3%	1	20,0%	
	Asahi Shinbun (Seibu)	10	6	60,0%	0	0,0%	
	Asahi Shinbun (Tōkyō)	20	9	45,0%	2	22,2%	
	Mainichi Shinbun (Chūbu)	10	3	30,0%	0	0,0%	
	Mainichi Shinbun (Hokkaidō)	10	2	20,0%	0	0,0%	
	Mainichi Shinbun (Ōsaka)	12	4	33,3%	0	0,0%	
	Mainichi Shinbun (Seibu)	10	1	10,0%	0	0,0%	
	Mainichi Shinbun (Tōkyō)	12	2	16,7%	0	0,0%	
	Nihon Keizai Shinbun (Nagoya)	16	1	6,3%	0	0,0%	
	Nihon Keizai Shinbun (Ōsaka)	18	1	5,6%	0	0,0%	
	Nihon Keizai Shinbun (Seibu)	16	1	6,3%	0	0,0%	
	Nihon Keizai Shinbun (Tōkyō)	18	2	11,1%	1	50,0%	
	Sankei Shinbun (Ōsaka)	16	4	25,0%	1	25,0%	
	Yomiuri Shinbun (Hokkaidō)	14	8	57,1%	0	0,0%	
	Yomiuri Shinbun (Hokuriku)	20	7	35,0%	0	0,0%	
	Yomiuri Shinbun (Ōsaka)	16	8	50,0%	1	12,5%	
	Yomiuri Shinbun (Seibu)	12	7	58,3%	0	0,0%	
	Yomiuri Shinbun (Tōkyō)	24	8	33,3%	1	12,5%	
Blockzeitungen	Chūnichi Shinbun	20	8	40,0%	2	25,0%	
	Hokkaidō Shinbun	16	7	43,8%	1	14,3%	
	Nishi Nippon Shinbun	14	7	50,0%	1	14,3%	
	Tōkyō Shinbun	12	8	66,7%	0	0,0%	
Regionale Set-Zeitungen	Akita Sakigake Shinpō	8	8	100,0%	0	0,0%	
	Chūgoku Shinbun	8	8	100,0%	0	0,0%	
	Gifu Shinbun	8	5	62,5%	0	0,0%	
	Hokkoku Shinbun	8	8	100,0%	0	0,0%	
	Hokuriku Chūnichi Shinbun	8	7	87,5%	0	0,0%	
	Iwate Nippō	12	3	25,0%	0	0,0%	
	Kahoku Shinpō	10	5	50,0%	0	0,0%	
	Kita Nippon Shinbun	8	8	100,0%	0	0,0%	
	Kōbe Shinbun	12	8	66,7%	1	12,5%	
	Kōchi Shinbun	12	7	58,3%	0	0,0%	
	Kumamoto Nichinichi Shinbun	10	10	100,0%	0	0,0%	
	Kyōto Shinbun	14	7	50,0%	2	28,6%	
	Minami Nippon Shinbun	10	8	80,0%	0	0,0%	
	Muroran Minpō	6	2	33,3%	0	0,0%	
	Niigata Nippō	10	5	50,0%	0	0,0%	
	Ōita Godō Shinbun	10	4	40,0%	0	0,0%	
	Okinawa Taimusu	8	6	75,0%	0	0,0%	
	Rvūkyū Shinpō	8	8	100,0%	0	0,0%	
	San'yō Shinbun	8	8	100,0%	0	0,0%	
	Shinano Mainichi Shinbun	8	7	87,5%	0	0,0%	
	Shizuoka Shinbun	12	5	41,7%	0	0,0%	
	Tokushima Shinbun	16	9	56,3%	0	0,0%	
	Tōō Nippō	12	7	58,3%	0	0,0%	
	Yamagata Shinbun	8	2	25,0%	0	0,0%	
	Gesamtseitenzahl		590	274		15	
	Schnitt		12,3	5,7		0,3	

*Farb-Anzeigenseiten sind Seiten mit Farbe nur im Anzeigenteil bzw. ganzseitige Farbanzeigen.