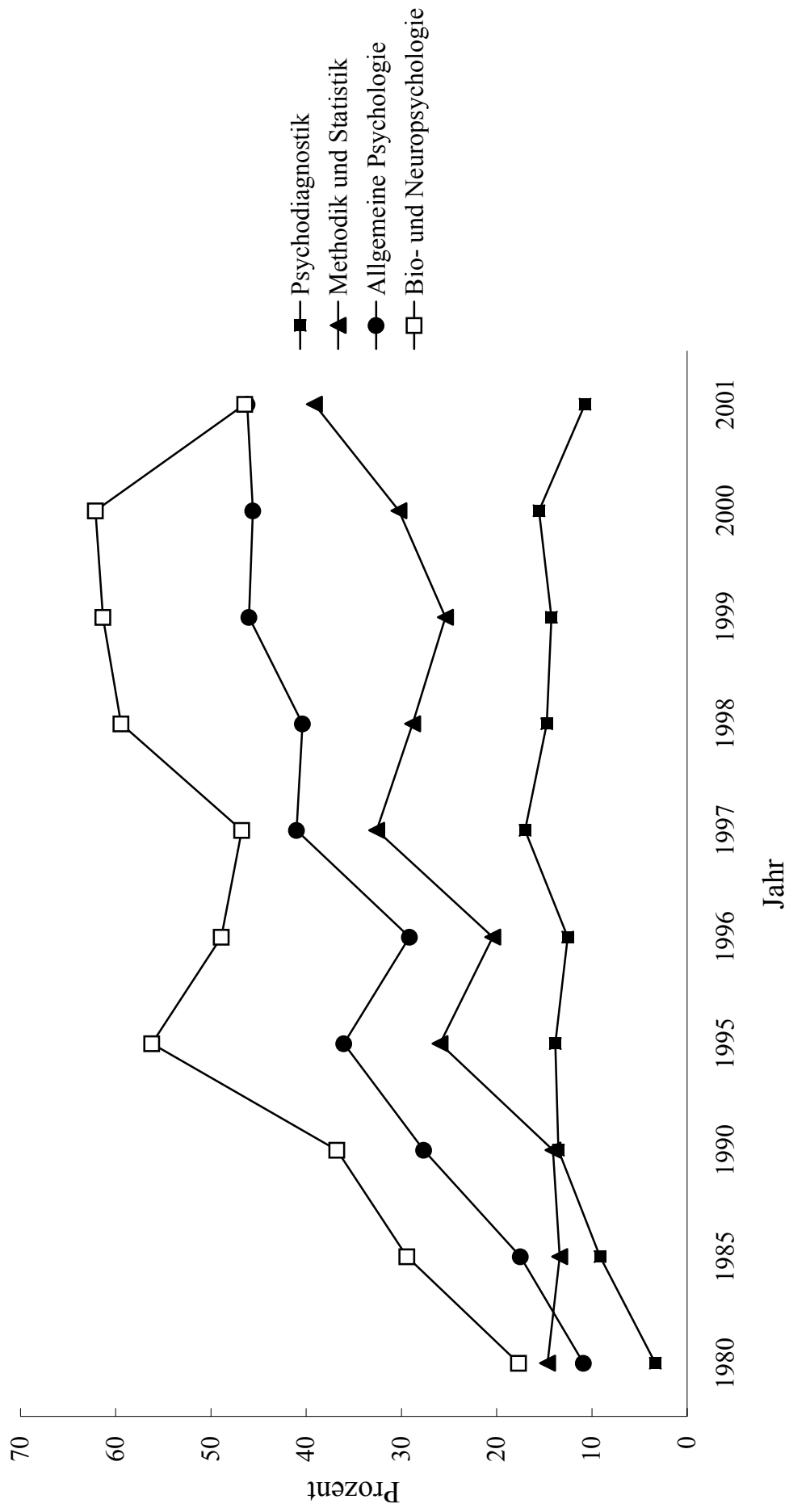


Anhang A

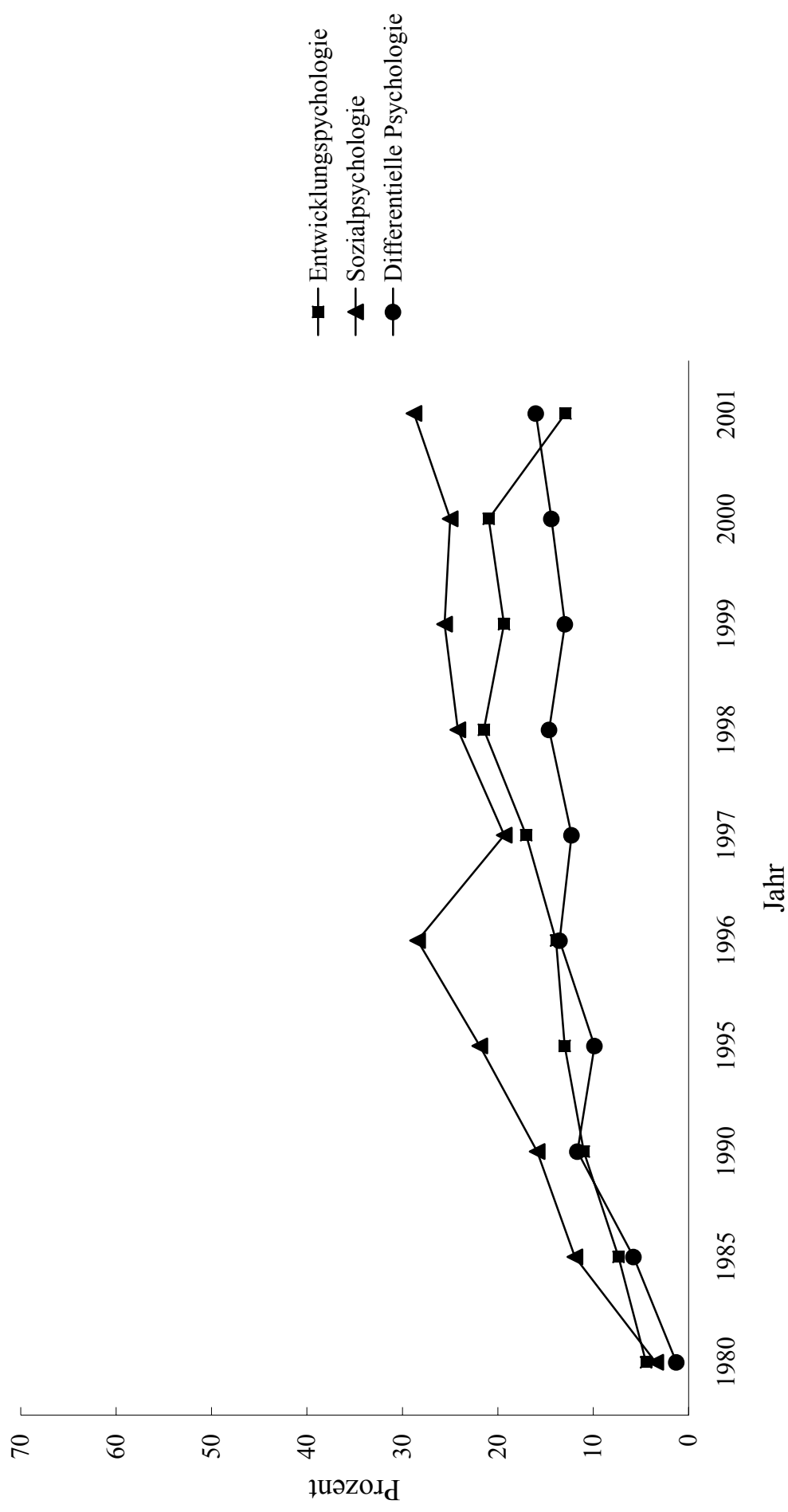
Detaillierte Ergebnisse zur international zugänglichen Publikationstätigkeit aus dem deutschsprachigen Bereich (ZPID-Monitor Modul 1)

- A-1 Grafik Teildisziplinen I
- A-2 Grafik Teildisziplinen II
- A-3 Grafik Teildisziplinen III
- A-4 Grafik Publikationstyp
- A-5 Grafik Studien – Untergruppen
- A-6 Grafik Dokument-Typ
- A-7 Absolute und relative Häufigkeiten 1999
- A-8 Kreuztabelle 1999
- A-9 Absolute und relative Häufigkeiten 2000
- A-10 Kreuztabelle 2000
- A-11 Absolute und relative Häufigkeiten 2001
- A-12 Kreuztabelle 2001

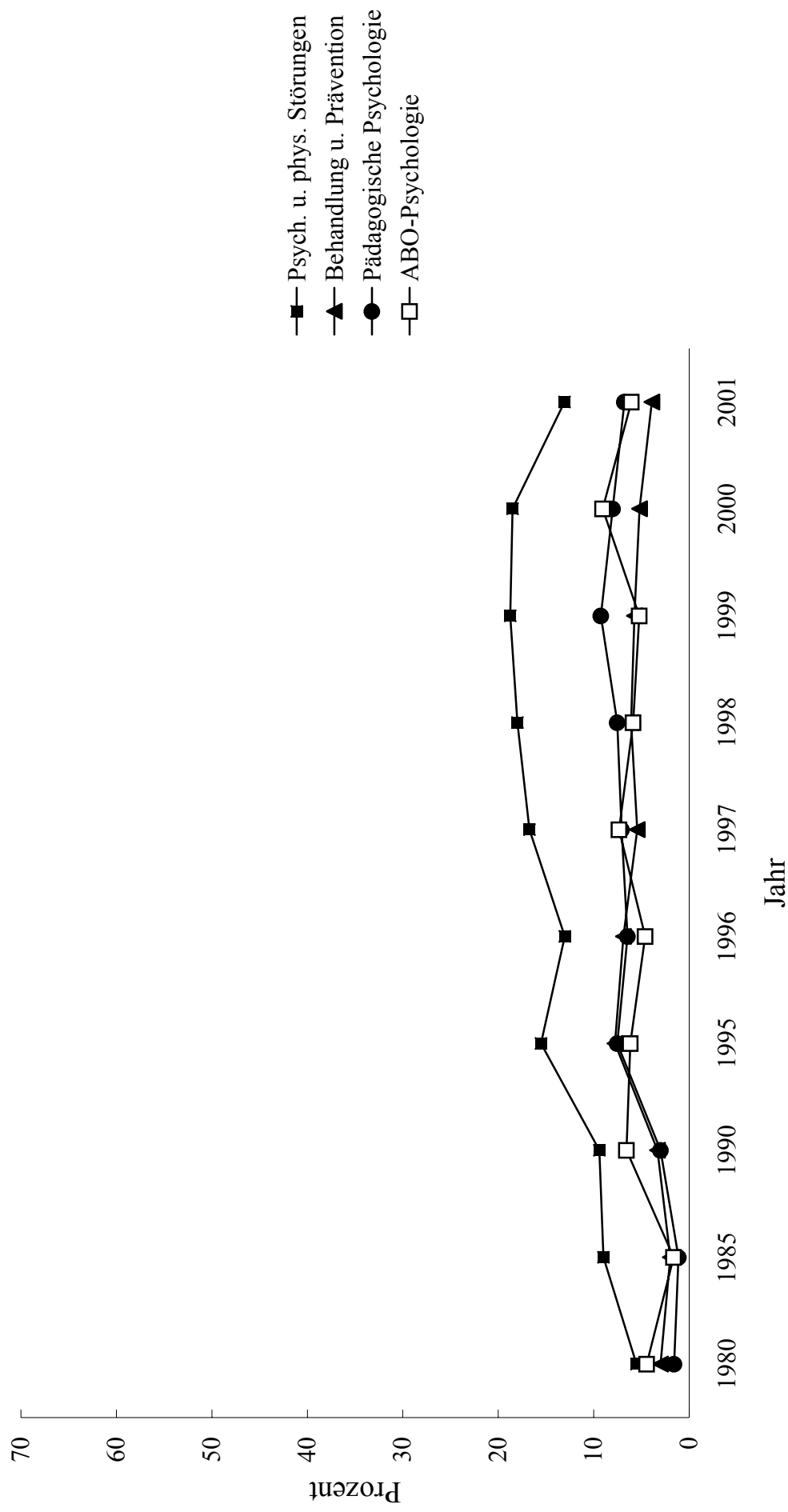
A-1: Anteil englischsprachiger Veröffentlichungen - Teildisziplinen I



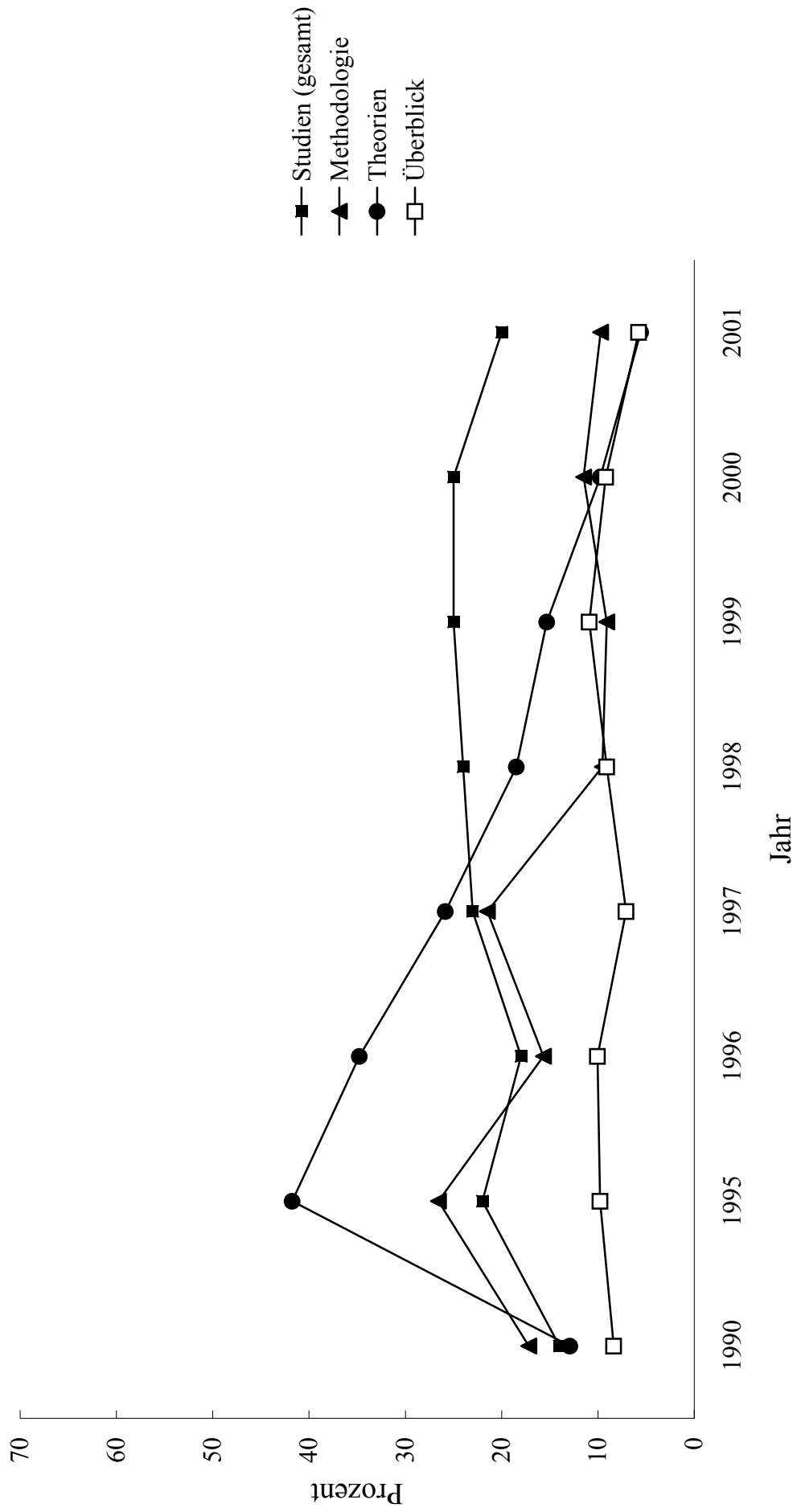
A-2: Anteil englischsprachiger Veröffentlichungen - Teildisziplinen II



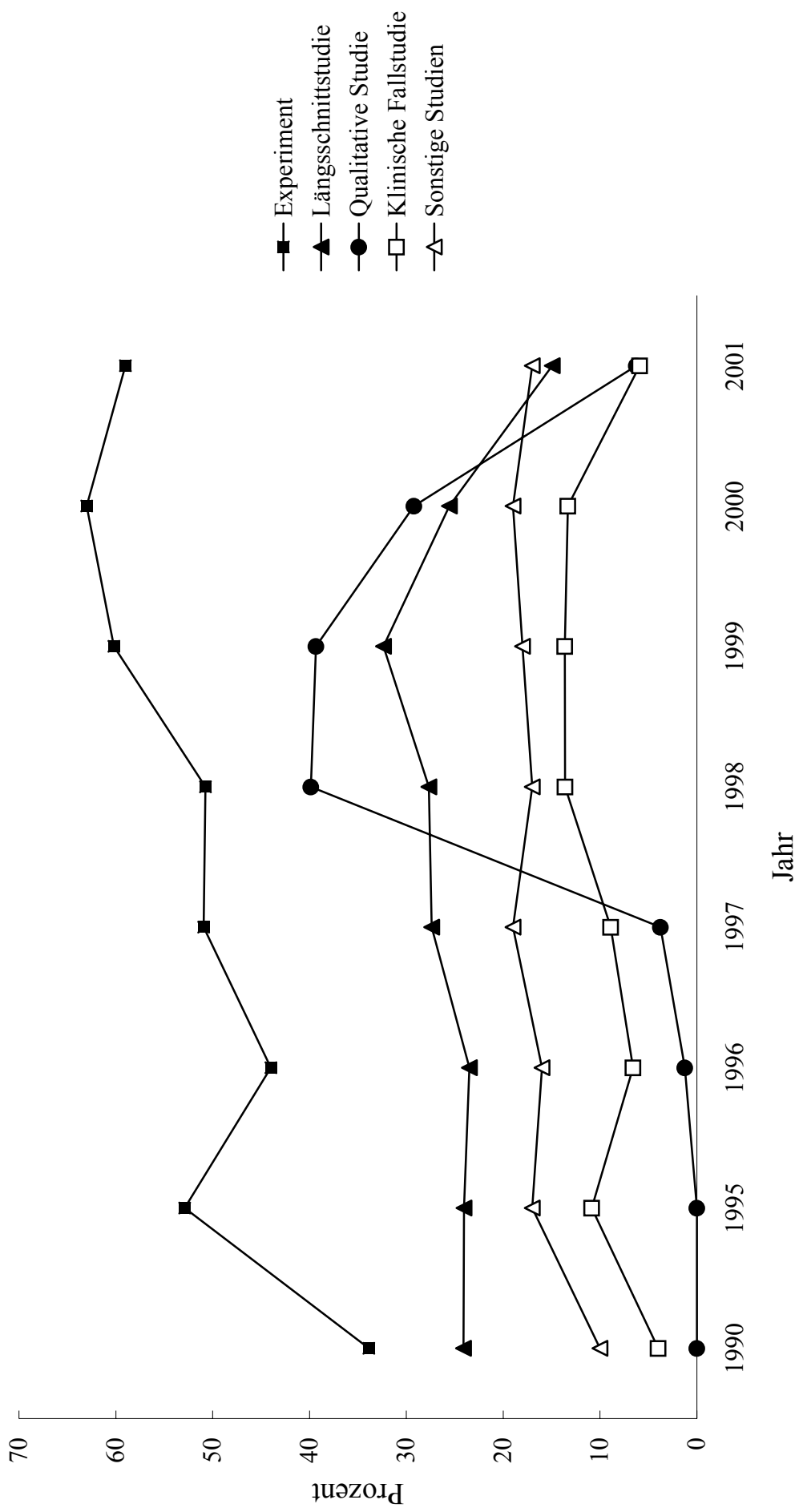
A-3: Anteil englischsprachiger Veröffentlichungen - Teildisziplinen III



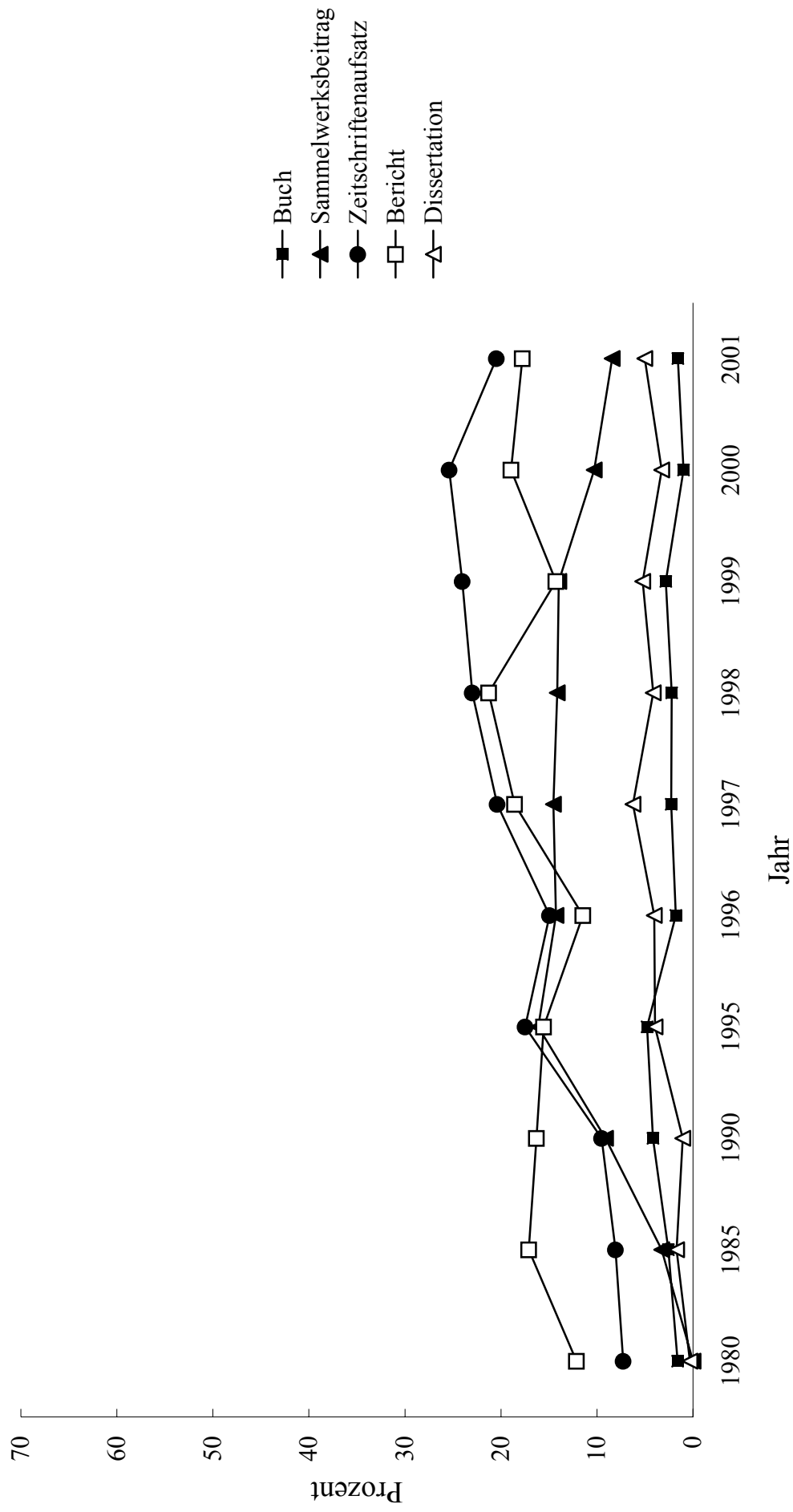
A-4: Anteil englischsprachiger Veröffentlichungen - Publikationstyp



A-5: Anteil englischsprachiger Veröffentlichungen - Studien (Untergruppen)



A-6: Anteil englischsprachiger Veröffentlichungen - Dokument-Typ



A-7: Absolute und relative Häufigkeiten englischsprachiger Fachpublikationen im Jahr 1999 (Stand 03/2003)

<i>Betrachtung nach...</i>	gesamte Literatur	englischsprachige Literatur	englischsprachiger Anteil in %
Fachdisziplin			
Psychodiagnostik	463	66	14
Methodik und Statistik	260	66	25
Allgemeine Psychologie	854	393	46
Bio- und Neuropsychologie	414	254	61
Entwicklungspsychologie	760	147	19
Sozialpsychologie	301	77	26
Differentielle Psychologie	556	72	13
Psych. und phys. Störungen	2177	408	19
Behandlung und Prävention	2680	154	6
Pädagogische Psychologie	584	54	9
ABO-Psychologie	805	42	5
Veröffentlichungsart			
Buch	882	25	3
Sammelwerksbeitrag	2305	322	14
Zeitschriftenaufsatz	4345	1044	24
Bericht	175	25	14
Dissertation	229	12	5
Literaturgattung			
Experiment	495	298	60
Längsschnittstudie	244	79	32
Qualitative Studie	272	107	39
Klinische Fallstudie	176	24	14
Sonstige Studie	3043	539	18
Empirische Studie (gesamt)	4230	1047	25
Methodologie	1276	116	9
Theorie	1286	197	15
Überblick	2492	272	11
Gesamt	8408	1466	17

A-8: Relative Häufigkeiten (in %) englischsprachiger Fachpublikationen im Jahr 1999 (03/2003)

<i>Fachdisziplin</i>	<i>Art der Veröffentlichung</i>										<i>Gesamt</i>				
	Buch	Sammelwerksbeitrag	Zeitschriftenaufsatz	Bericht	Dissertation	Experiment	Längsschnittstudie	Qualitative Studie	Klinische Fallstudie	Sonstige Studie		Emp. Studie (gesamt)	Methodologie	Theorie	Überblick
Psychodiagnostik	0	11	18	25	0	-	-	-	-	16	18	9	-	8	14
Methodik und Statistik	6	15	38	33	-	-	-	-	-	24	27	24	35	9	25
Allgemeine Psychologie	12	42	62	17	13	61	-	84	-	45	56	36	36	28	46
Bio- und Neuropsychologie	9	25	78	-	-	81	-	96	-	69	76	-	41	29	61
Entwicklungspsychologie	3	19	25	-	4	-	35	28	-	21	26	15	18	14	19
Sozialpsychologie	4	20	43	-	-	41	-	-	-	27	32	-	25	21	26
Differentielle Psychologie	1	8	21	-	-	42	-	15	-	21	22	22	6	9	13
Psych. und phys. Störungen	1	8	27	5	4	62	42	54	16	20	26	4	15	9	19
Behandlung und Prävention	1	3	8	-	0	24	37	24	5	6	8	3	4	4	6
Pädagogische Psychologie	1	14	9	10	-	29	30	-	-	8	11	4	11	7	9
ABO-Psychologie	1	3	9	8	0	-	-	-	-	8	8	4	6	2	5
Gesamt	3	14	24	14	5	60	32	39	14	18	25	9	15	11	17

Prozentanteile die auf Grundgesamtheiten < 20 basieren, werden nicht aufgeführt.

A-9: Absolute und relative Häufigkeiten englischsprachiger Fachpublikationen im Jahr 2000 (Stand 03/2003)

<i>Betrachtung nach...</i>	gesamte Literatur	englischsprachige Literatur	englischsprachiger Anteil in %
Fachdisziplin			
Psychodiagnostik	463	72	16
Methodik und Statistik	327	99	30
Allgemeine Psychologie	809	369	46
Bio- und Neuropsychologie	359	223	62
Entwicklungspsychologie	620	130	21
Sozialpsychologie	288	72	25
Differentielle Psychologie	549	79	14
Psych. und phys. Störungen	2215	410	19
Behandlung und Prävention	2781	145	5
Pädagogische Psychologie	637	51	8
ABO-Psychologie	672	61	9
Veröffentlichungsart			
Buch	905	9	1
Sammelwerksbeitrag	2051	211	10
Zeitschriftenaufsatz	4378	1112	25
Bericht	153	29	19
Dissertation	336	11	3
Literaturgattung			
Experiment	493	313	63
Längsschnittstudie	180	46	26
Qualitative Studie	202	59	29
Klinische Fallstudie	135	18	13
Sonstige Studie	3103	591	19
Empirische Studie (gesamt)	4113	1027	25
Methodologie	1219	140	11
Theorie	1208	118	10
Überblick	2350	216	9
Gesamt	8066	1398	17

A-10: Relative Häufigkeiten (in %) englischsprachiger Fachpublikationen im Jahr 2000 (03/2003)

<i>Fachdisziplin</i>	<i>Art der Veröffentlichung</i>											<i>Gesamt</i>			
	<i>Buch</i>	<i>Sammelwerksbeitrag</i>	<i>Zeitschriftenaufsatz</i>	<i>Bericht</i>	<i>Dissertation</i>	<i>Experiment</i>	<i>Längsschnittstudie</i>	<i>Qualitative Studie</i>	<i>Klinische Fallstudie</i>	<i>Sonstige Studie</i>	<i>Emp. Studie (gesamt)</i>		<i>Methodologie</i>	<i>Theorie</i>	<i>Überblick</i>
Psychodiagnostik	0	8	23	-	-	-	-	-	-	18	20	8	-	8	16
Methodik und Statistik	-	8	43	19	-	-	-	-	-	37	34	35	36	17	30
Allgemeine Psychologie	5	29	66	36	9	70	-	81	-	44	60	42	30	20	46
Bio- und Neuropsychologie	19	27	74	-	25	83	-	-	-	76	82	-	30	25	62
Entwicklungspsychologie	1	23	28	-	5	59	30	4	-	25	26	14	16	15	21
Sozialpsychologie	2	18	40	-	4	49	-	-	-	26	32	-	16	19	25
Differentielle Psychologie	0	14	21	-	0	48	-	-	-	24	26	-	6	10	14
Psych. und phys. Störungen	1	4	30	-	3	58	32	34	16	25	27	6	6	8	19
Behandlung und Prävention	1	2	8	-	2	41	10	12	7	7	8	4	3	3	5
Pädagogische Psychologie	0	6	10	24	-	23	8	-	-	9	10	5	6	8	8
ABO-Psychologie	0	12	12	-	0	-	-	-	-	12	13	3	9	5	9
Gesamt	1	10	25	19	3	63	26	29	13	19	25	11	10	9	17

Prozentanteile die auf Grundgesamtheiten < 20 basieren, werden nicht aufgeführt.

A-11: Absolute und relative Häufigkeiten englischsprachiger Fachpublikationen im Jahr 2001 (Stand 3/2003)

<i>Betrachtung nach...</i>	gesamte Literatur	englischsprachige Literatur	englischsprachiger Anteil in %
Fachdisziplin			
Psychodiagnostik	448	48	11
Methodik und Statistik	258	101	39
Allgemeine Psychologie	552	255	46
Bio- und Neuropsychologie	310	144	46
Entwicklungspsychologie	573	74	13
Sozialpsychologie	191	55	29
Differentielle Psychologie	412	66	16
Psych. und phys. Störungen	2028	265	13
Behandlung und Prävention	2557	100	4
Pädagogische Psychologie	560	38	7
ABO-Psychologie	577	35	6
Veröffentlichungsart			
Buch	762	12	2
Sammelwerksbeitrag	1962	165	8
Zeitschriftenaufsatz	4035	826	20
Bericht	135	24	18
Dissertation	298	15	5
Literaturgattung			
Experiment	381	223	59
Längsschnittstudie	154	23	15
Qualitative Studie	176	11	6
Klinische Fallstudie	169	10	6
Sonstige Studie	2809	475	17
Empirische Studie (gesamt)	3689	742	20
Methodologie	1120	109	10
Theorie	1023	57	6
Überblick	2151	124	6
Gesamt	7334	1059	14

A-12: Relative Häufigkeiten (in %) englischsprachiger Fachpublikationen im Jahr 2001 (3/2003)

<i>Fachdisziplin</i>	<i>Art der Veröffentlichung</i>										<i>Gesamt</i>				
	<i>Buch</i>	<i>Sammelwerksbeitrag</i>	<i>Zeitschriftenaufsatz</i>	<i>Bericht</i>	<i>Dissertation</i>	<i>Experiment</i>	<i>Längsschnittstudie</i>	<i>Qualitative Studie</i>	<i>Klinische Fallstudie</i>	<i>Sonstige Studie</i>		<i>Emp. Studie (gesamt)</i>	<i>Methodologie</i>	<i>Theorie</i>	<i>Überblick</i>
Psychodiagnostik	0	8	14	-	-	-	-	-	-	13	15	6	-	1	11
Methodik und Statistik	-	47	39	-	-	-	-	-	-	38	43	40	-	35	39
Allgemeine Psychologie	3	30	62	-	6	66	-	-	-	49	58	19	17	23	46
Bio- und Neuropsychologie	4	22	63	-	-	81	-	-	-	61	68	-	16	10	46
Entwicklungspsychologie	1	5	22	-	5	-	15	7	-	19	19	10	5	5	13
Sozialpsychologie	7	30	34	-	-	36	-	-	-	34	36	-	8	29	29
Differentielle Psychologie	2	11	23	-	-	-	-	-	-	30	29	-	4	13	16
Psych. und phys. Störungen	1	4	21	-	0	36	19	3	7	21	20	3	4	4	13
Behandlung und Prävention	2	2	6	-	0	30	9	2	4	6	6	2	1	2	4
Pädagogische Psychologie	0	6	8	25	-	-	10	-	-	9	10	5	0	4	7
ABO-Psychologie	1	10	6	-	4	-	-	-	-	8	8	3	10	1	6
Gesamt	2	8	20	18	5	59	15	6	6	17	20	10	6	6	14

Prozentanteile die auf Grundgesamtheiten < 20 basieren, werden nicht aufgeführt.

Anhang B

Exemplarische Portfolio-Darstellungen der durchschnittlichen Publikationen und Zitationen pro Person für die im ZPID-Monitor 1999 untersuchten Institute

B-1: Gesamte Publikation/Rezeption, Mittelwerte, Gesamtdarstellung

B-2: Gesamte Publikation/Rezeption, Mittelwerte, Detaildarstellung

B-3: Gesamte Publikation/Rezeption, Mediane, Gesamtdarstellung

B-4: Gesamte Publikation/Rezeption, Mediane, Detaildarstellung

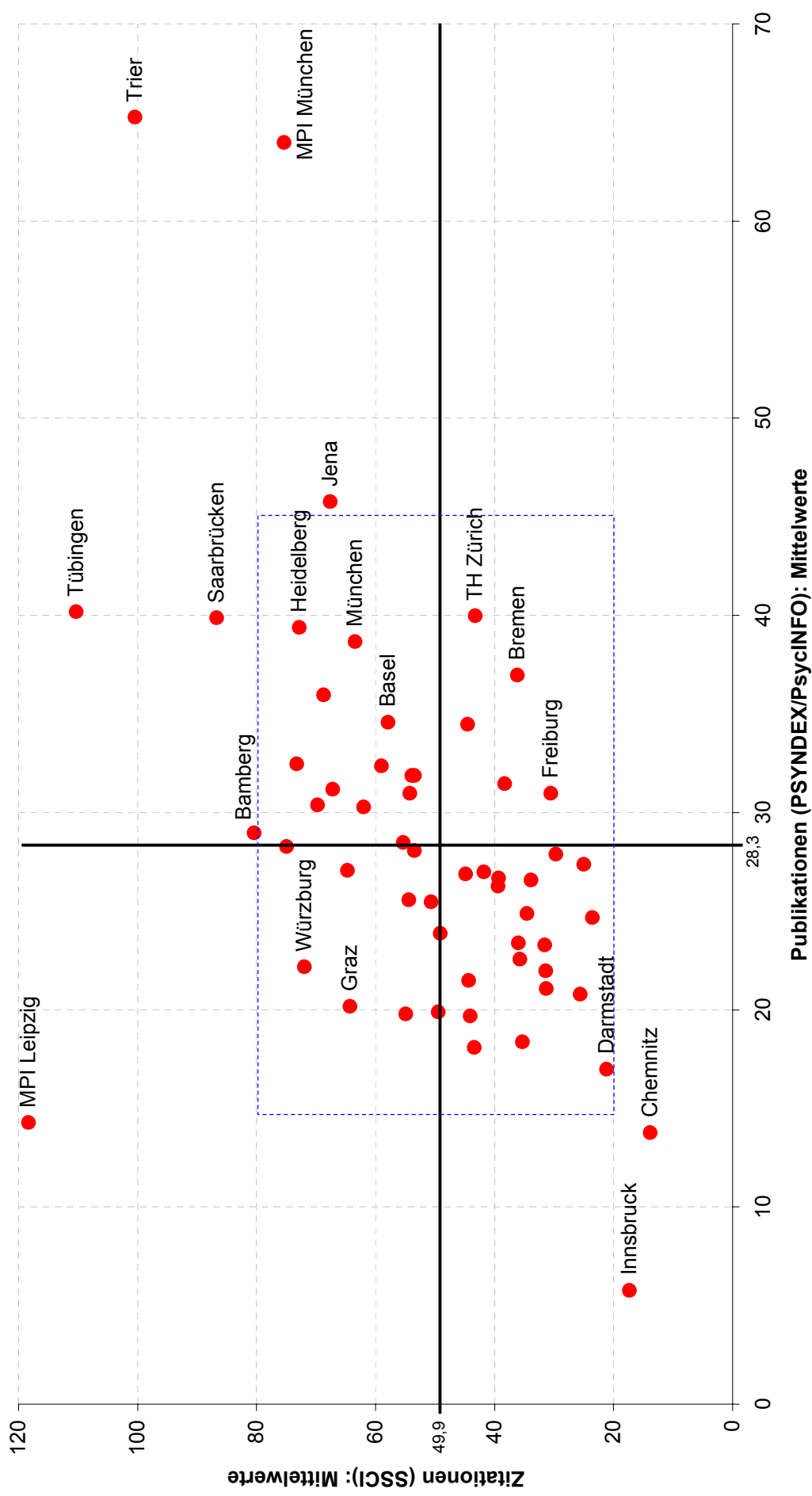
B-5: Englischsprachige Publikation/Rezeption, Mittelwerte, Gesamtdarstellung

B-6: Englischsprachige Publikation/Rezeption, Mittelwerte, Detaildarstellung

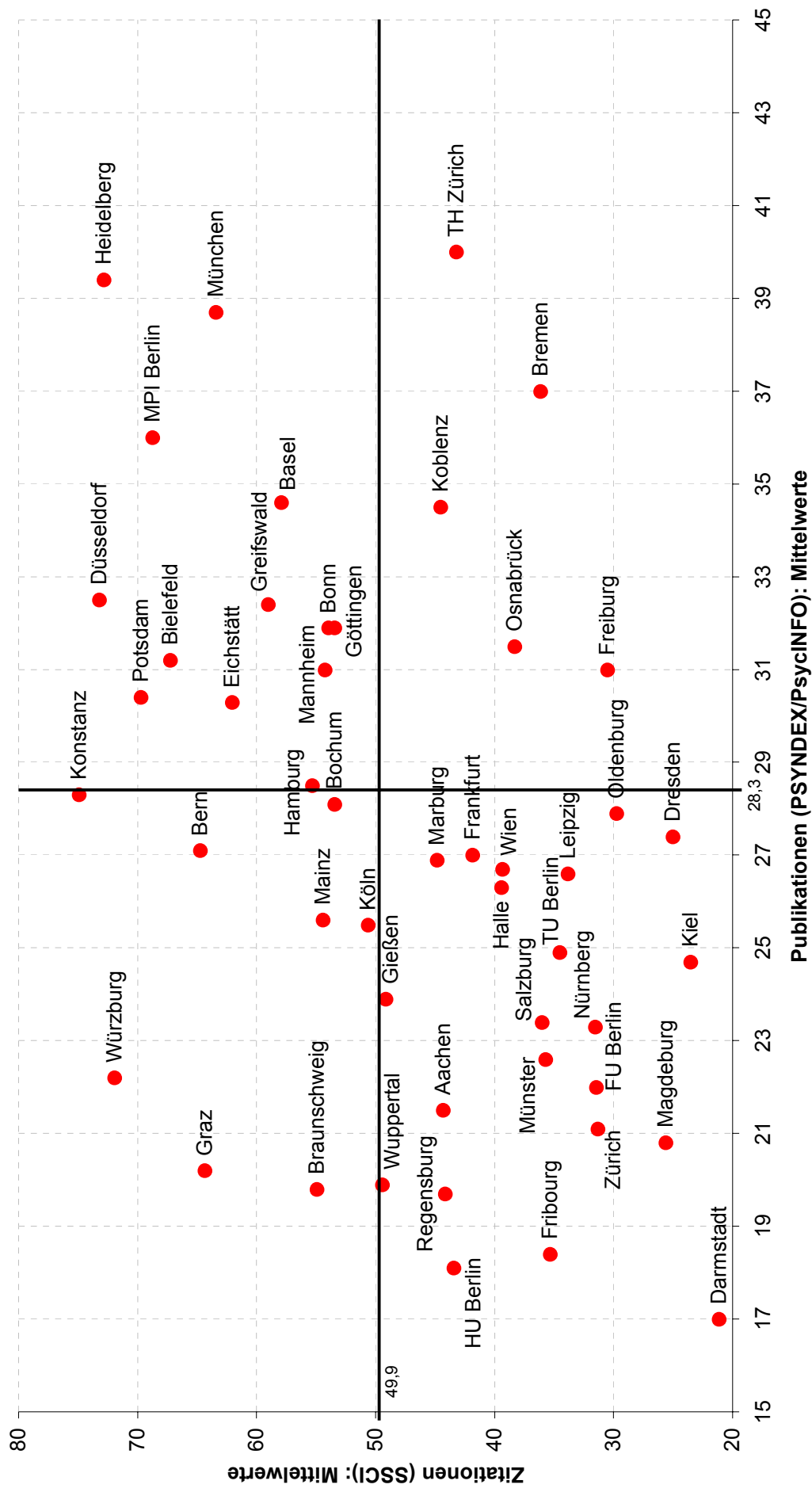
B-7: Englischsprachige Publikation/Rezeption, Mediane, Gesamtdarstellung

B-8: Englischsprachige Publikation/Rezeption, Mediane, Detaildarstellung

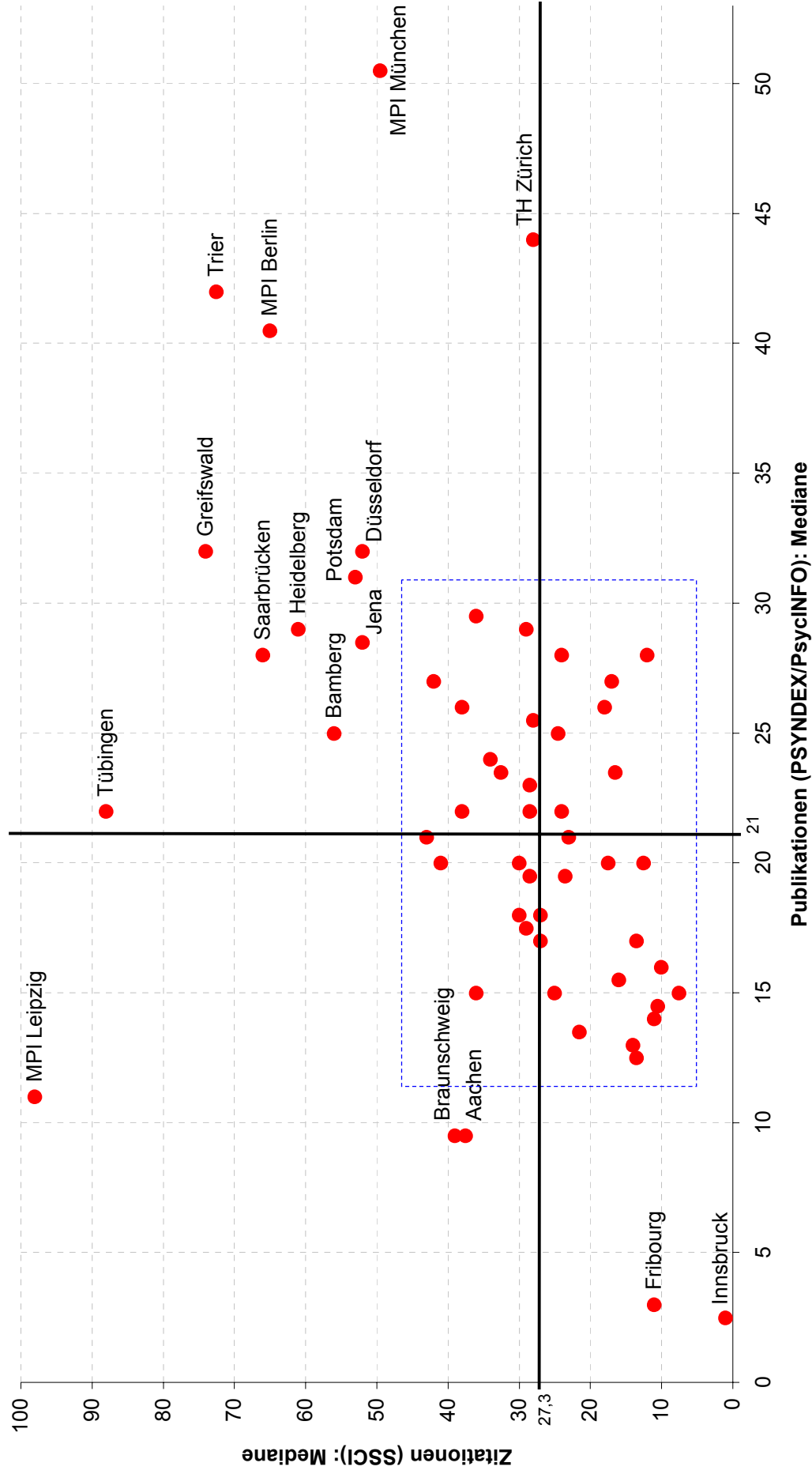
Hochschullehrer/innen an Instituten aus dem deutschsprachigen Raum: Publikationen vs. Zitationen, Gesamtansicht, Mittelwerte



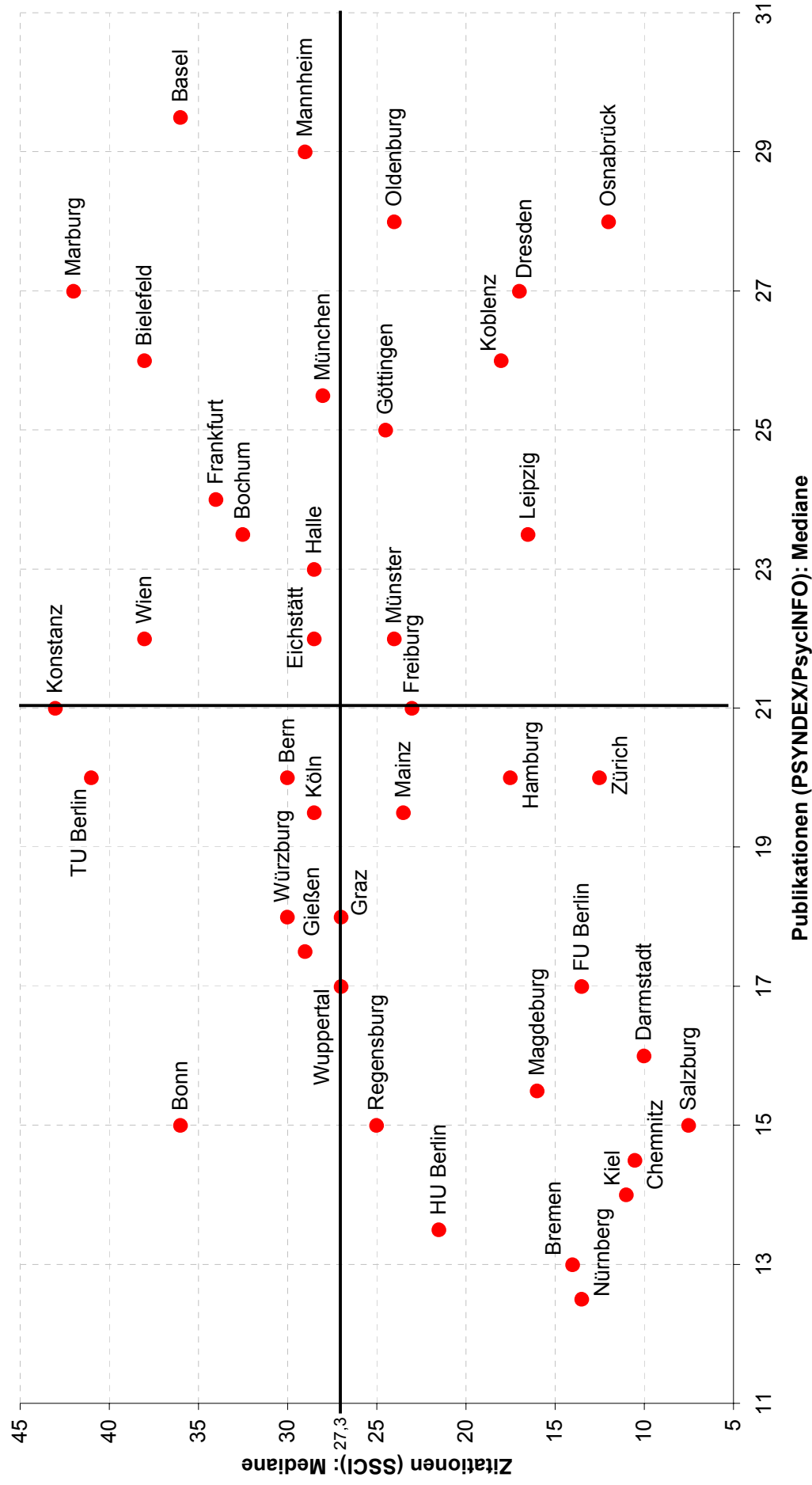
Hochschullehrer/innen an Instituten aus dem deutschsprachigen Raum: Publikationen vs. Zitationen, Detailsicht, Mittelwerte



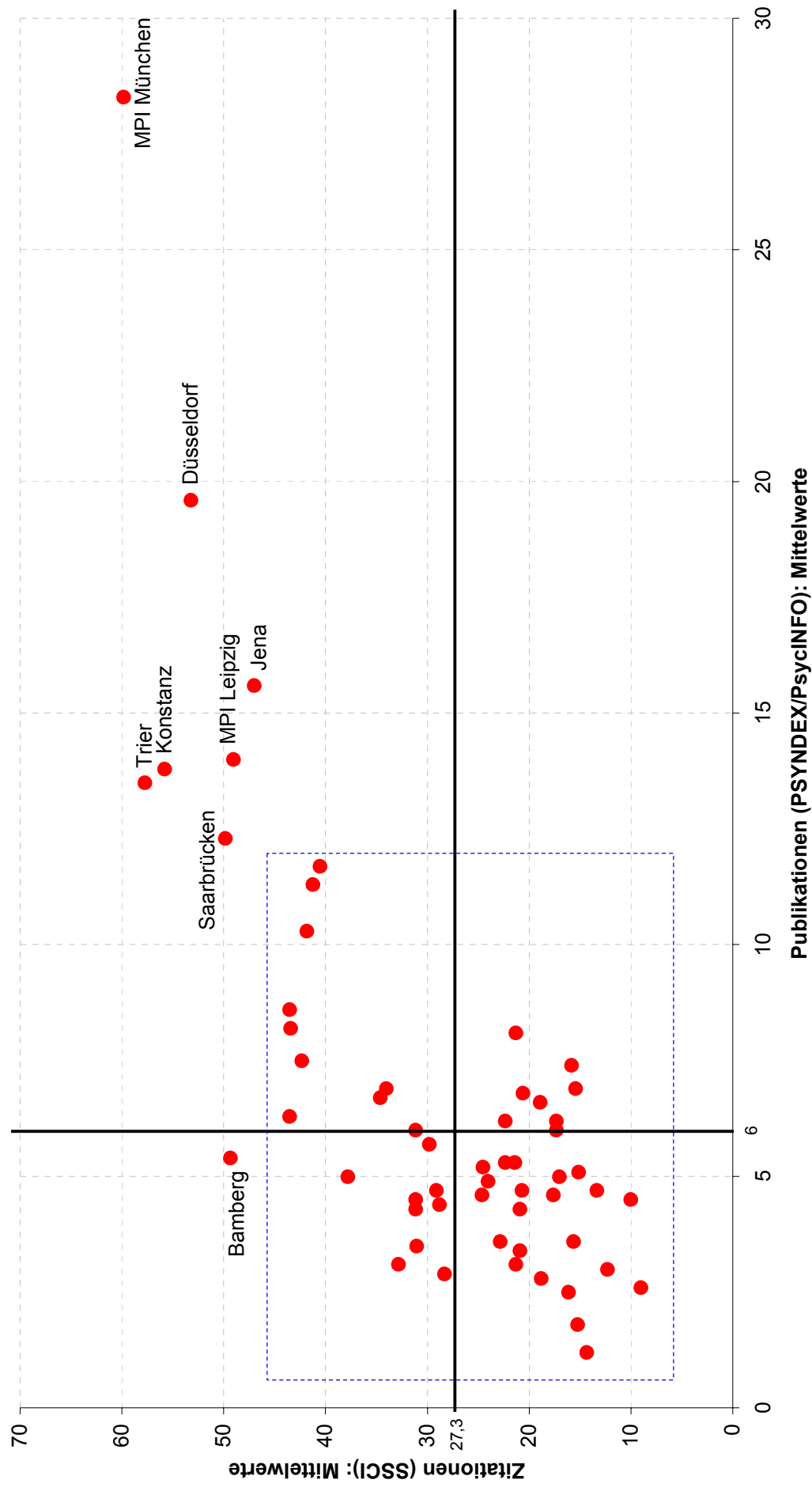
Hochschullehrer/innen an Instituten aus dem deutschsprachigen Raum: Publikationen vs. Zitationen, Gesamtansicht, Mediane



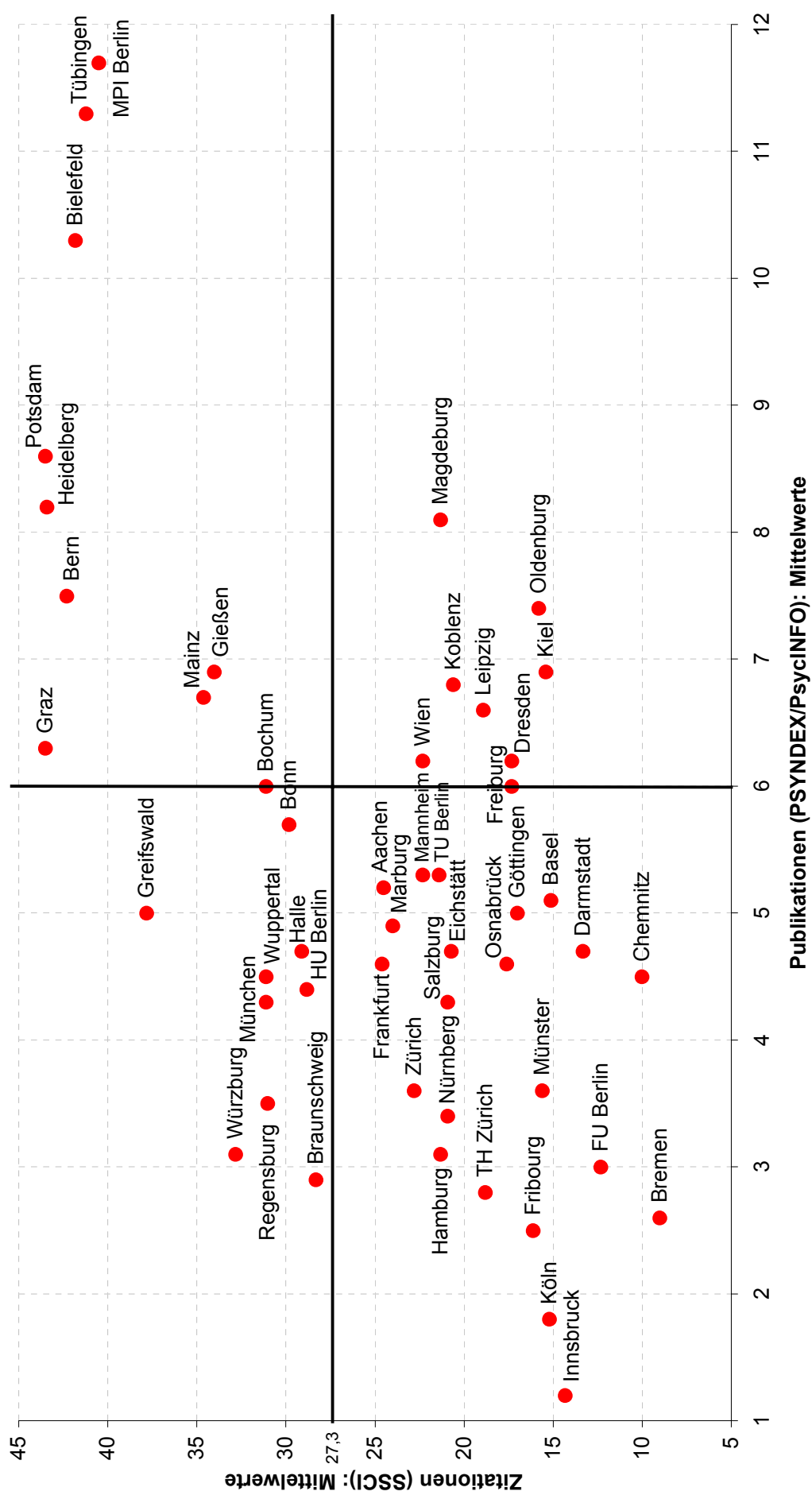
Hochschullehrer/innen an Instituten aus dem deutschsprachigen Raum: Publikationen vs. Zitationen, Detailsicht, Mediane



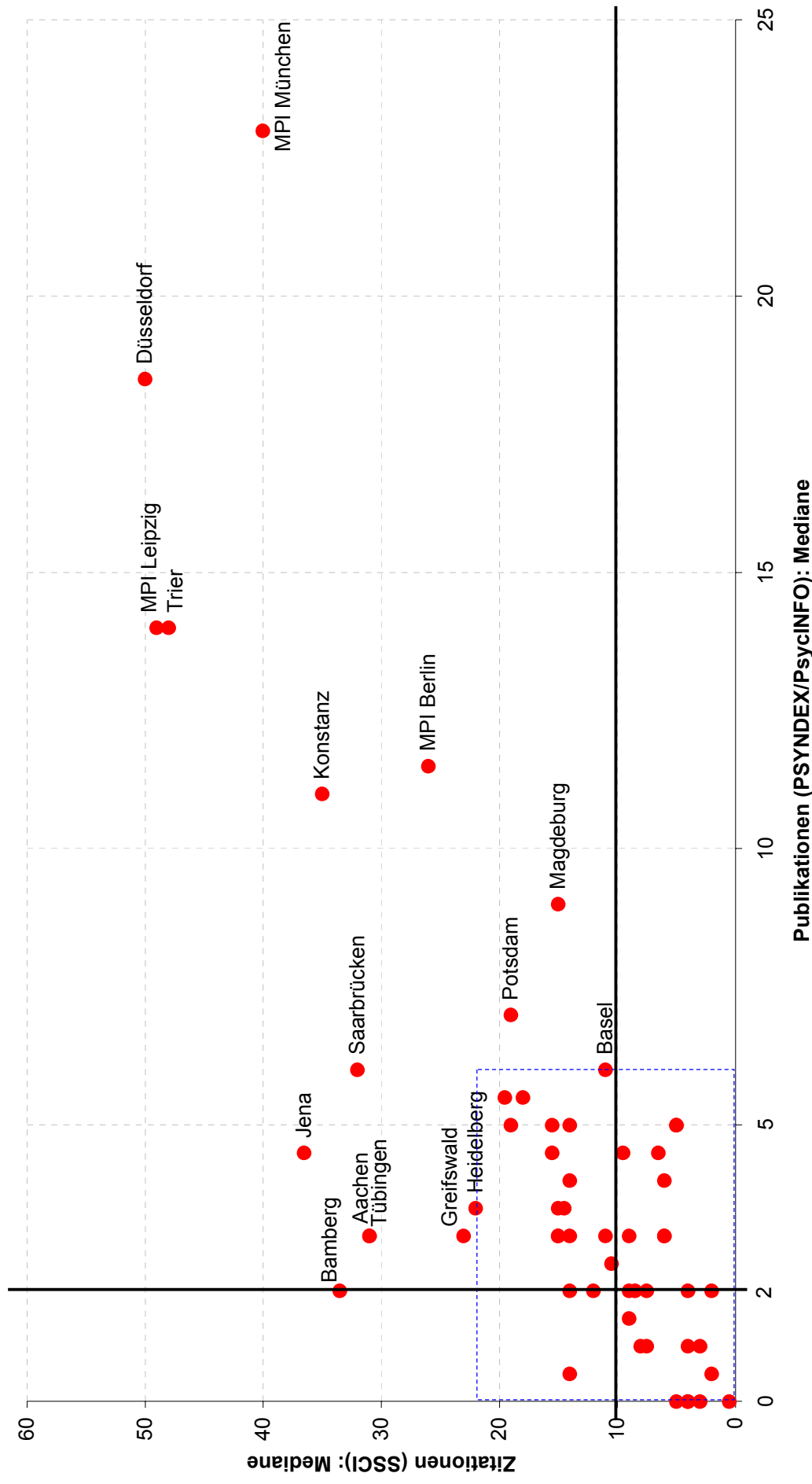
Hochschullehrer/innen an Instituten aus dem deutschsprachigen Raum: englischsprachige Publikationen vs. Zitationen durch englischsprachige Quellen, Gesamtansicht, Mittelwerte



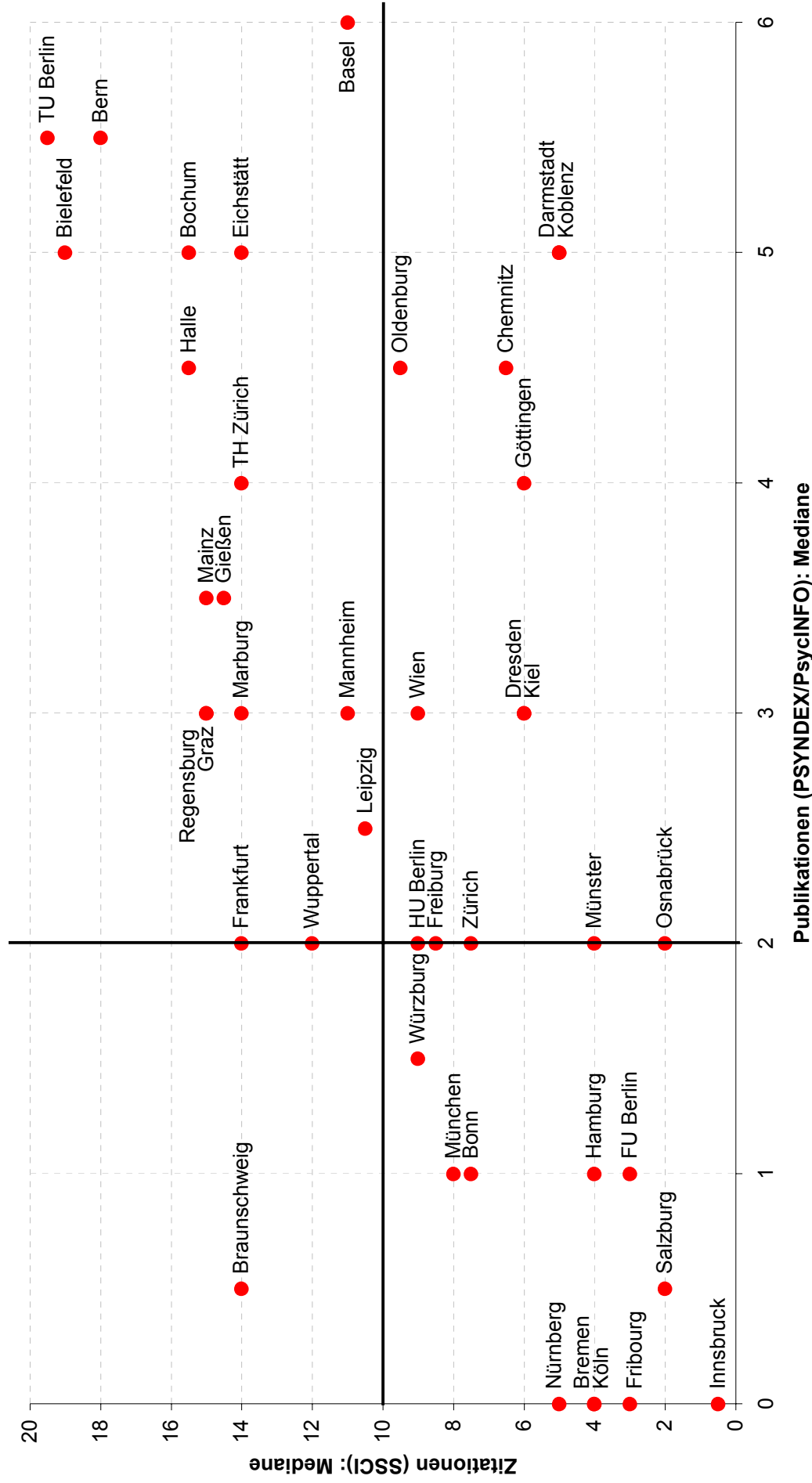
Hochschullehrer/innen an Instituten aus dem deutschsprachigen Raum: englischsprachige Publikationen vs. Zitationen durch englischsprachige Quellen, Detailsansicht, Mittelwerte



Hochschullehrer/innen an Instituten aus dem deutschsprachigen Raum: englischsprachige Publikationen vs. Zitationen durch englischsprachige Quellen, Gesamtansicht, Mediane



Hochschullehrer/innen an Instituten aus dem deutschsprachigen Raum: englischsprachige Publikationen vs. Zitationen durch englischsprachige Quellen, Detailansicht, Mediane



Anhang C

Die Entwicklung des Fragebogens für die ZPID-Monitor E-Mail Befragung (Modul 3)

Version 1: ZPID-Monitor Befragung 2000

<persönliche Anrede>,
die Zentralstelle für Psychologische Information und Dokumentation (ZPID) arbeitet mit Unterstützung der Deutschen Gesellschaft für Psychologie (DGPs) an einem Projekt zur fortlaufenden Dokumentation der Internationalisierung der Psychologie in den deutschsprachigen Ländern (ZPID-Monitor). Dazu gehört unter anderem eine Erhebung zur Internationalisierung forschungs- und publikationsbezogener Aktivitäten in der scientific community. Hierbei sind wir auf Ihre Unterstützung angewiesen. Wir möchten Sie bitten, die nachfolgenden Fragen zu Ihren internationalen beruflichen Aktivitäten im Jahr 1999 zu beantworten und uns Ihre Antworten via E-mail zu übersenden. Herzlichen Dank für Ihre Bemühungen.

Mit freundlichen Grüessen,

Prof. Dr. Leo Montada, Prof. Dr. Guenter Krampen, Dipl.-Psych. Gabriel Schui, ZPID, Universität Trier

Fragen zur Erhebung internationaler Aktivitäten im Jahr 1999:

=====

Im folgenden kann für eine Reihe internationaler Aktivitäten jeweils eine Anzahl angegeben werden. Diese ist in das [x]-Feld einzutragen. Wenn keine entsprechenden Aktivitäten stattgefunden haben, bzw. diese für Sie nicht zutreffen, tragen Sie bitte eine null ein. Die Angaben sollen sich auf das Jahr 1999 beziehen.

1. Herausgeber- oder Mitherausgeberschaft einer internationalen Fachzeitschrift [x]
2. Anzahl der Reviews/Gutachten für internationale Zeitschriften, Bücher oder Buchbeiträge [x]
3. Beteiligung an der Organisation internationaler Konferenzen [x]
4. Aktive Teilnahme an internationalen Konferenzen [x]
5. Vortragseinladungen zu internationalen Konferenzen [x]
6. Mitgliedschaft in internationalen Gesellschaften oder Vereinigungen [x]
7. Gastaufenthalte ausländischer Wissenschaftler oder Stipendiaten bei Ihnen [x]
8. Eigene Gastaufenthalte an ausländischen Universitäten/Forschungseinrichtungen [x]

9. Gemeinsame Forschungsprojekte und -kooperationen mit auslaendischen Wissenschaftlern [x]
10. Wie viele Ihrer Veroeffentlichungen im Jahr 1999 sind in englischer Sprache verfasst? [x]
11. Bitte geben Sie im folgenden die genauen Literaturangaben dieser englischsprachigen Publikationen an (ggf. aus Ihrem Schriftenverzeichnis kopieren).

Nochmals vielen Dank für Ihre Muehe!

Version 2: ZPID-Monitor Befragung 2001

<persönliche Anrede>,

wie im Vorjahr erhebt das Zentrum fuer Psychologische Information und Dokumentation (ZPID) mit Unterstuetzung der Deutschen Gesellschaft fuer Psychologie (DGPs) Daten zur fortlaufenden Dokumentation der Internationalisierung der Psychologie in den deutschsprachigen Laendern (ZPIDMonitor). Vielleicht haben Sie ja bereits im vorigen Jahr an der Befragung teilgenommen.

Zum ZPID-Monitor gehoert unter anderem eine Erhebung zur Internationalisierung forschungs- und publikationsbezogener Aktivitaeten in der scientific community. Hierbei sind wir auf Ihre Unterstuetzung angewiesen. Wir moechten Sie bitten, die nachfolgenden Fragen zu Ihren internationalen beruflichen Aktivitaeten im Jahr 2000 zu beantworten und uns Ihre Antworten via E-Mail zu uebersenden. Herzlichen Dank fuer Ihre Bemuehungen.

Mit freundlichen Gruessen,

Prof. Dr. Leo Montada, Prof. Dr. Guenter Krampen, Dipl.-Psych. Gabriel Schui, ZPID, Universitaet Trier

Fragen zur Erhebung internationaler Aktivitaeten im Jahr 2000:

=====

Im folgenden kann fuer eine Reihe internationaler Aktivitaeten jeweils eine Anzahl angegeben werden. Diese ist in das [x]-Feld einzutragen. Wenn keine entsprechenden Aktivitaeten stattgefunden haben, bzw. diese fuer Sie nicht zutreffen, tragen Sie bitte eine null ein. Die Angaben sollen sich auf das Jahr 2000 beziehen.

1. Herausgeber- oder Mitherausgeberschaft einer internationalen Fachzeitschrift [x]
2. Anzahl der Reviews/Gutachten fuer internationale Zeitschriften, Buecher oder Buchbeitraege [x]
3. Beteiligung an der Organisation internationaler Konferenzen [x]
4. Aktive Teilnahme an internationalen Konferenzen [x]
5. Vortragseinladungen zu internationalen Konferenzen [x]
6. Mitgliedschaft in internationalen Gesellschaften oder Vereinigungen [x]
7. Gastaufenthalte auslaendischer Wissenschaftler oder Stipendiaten bei Ihnen [x]
8. Eigene Gastaufenthalte an auslaendischen Universitaeten/Forschungseinrichtungen [x]
9. Gemeinsame Forschungsprojekte und -kooperationen mit auslaendischen Wissenschaftlern [x]
10. Wie viele Ihrer Veroeffentlichungen im Jahr 2000 sind in englischer Sprache verfasst? [x]

11. Bitte geben Sie im Folgenden die genauen Literaturangaben dieser englischsprachigen Publikationen aus dem Jahr 2000 an (ggf. aus Ihrem Schriftenverzeichnis kopieren).

Wir waeren Ihnen sehr dankbar, wenn Sie zusaetzlich die nachfolgenden demographischen Fragen beantworten wuerden.

12. Bitte geben Sie das Jahr Ihres/Ihrer

Psychologie-Diploms [xxxx]
Promotion [xxxx]
Habilitation [xxxx]

an.

13. Bitte markieren Sie in der folgenden Liste mit einem [x] Ihren hauptsaechlichen Forschungsbereich.

- Allgemeine Psychologie
- Arbeits-, Betriebs- und Organisationspsychologie
- Diagnostik
- Entwicklungspsychologie
- Klinische Psychologie
- Methodik/Statistik
- Paedagogische Psychologie
- Persoenlichkeitspsychologie/Differentielle Psychologie
- Physiologische Psychologie
- Sozialpsychologie
- Sonstige

14. Haben Sie sonstige Kommentare, Anregungen oder Kritik?

Nochmals vielen Dank fuer Ihre Muehe!

Version 3: ZPID-Monitor Befragung 2002

<persönliche Anrede>, wie im Vorjahr erhebt das Zentrum fuer Psychologische Information und Dokumentation (ZPID) mit Unterstuetzung der Deutschen Gesellschaft fuer Psychologie (DGPs) Daten zur fortlaufenden Dokumentation der Internationalisierung der Psychologie in den deutschsprachigen Laendern (ZPIDMonitor). Vielleicht haben Sie ja bereits im vorigen Jahr an der Befragung teilgenommen. Zum ZPIDMonitor gehoert unter anderem eine Erhebung zur Internationalisierung forschungs- und publikationsbezogener Aktivitaeten in der scientific community. Hierbei sind wir auf Ihre Unterstuetzung angewiesen. Wir moechten Sie bitten, die nachfolgenden Fragen zu Ihren internationalen beruflichen Aktivitaeten im Jahr 2001 zu beantworten und uns Ihre Antworten via E-Mail zu uebersenden. Einen kurzen Ueberblick ueber die Ergebnisse der bisherigen ZPID-Monitor Erhebungen koennen Sie dem Heft 4/2002 der Psychologischen Rundschau entnehmen. Herzlichen Dank fuer Ihre Bemuehungen.

Mit freundlichen Gruessen,

Prof. Dr. Leo Montada, Prof. Dr. Guenter Krampen, Dipl.-Psych. Gabriel Schui
ZPID, Universitaet Trier

Fragen zur Erhebung internationaler Aktivitaeten im Jahr 2001:
=====

Im folgenden kann fuer eine Reihe internationaler Aktivitaeten jeweils eine Anzahl angegeben werden. Unter "international" verstehen wir im Zusammenhang mit Zeitschriften und Konferenzen solche, die sich eindeutig und hauptsaechlich an ein internationales Fachpublikum wenden. Die Anzahl der Aktivitaeten ist in das [x]-Feld einzutragen. Wenn keine entsprechenden Aktivitaeten stattgefunden haben, bzw. diese fuer Sie nicht zutreffen, tragen Sie bitte eine null ein. Die Angaben sollen sich auf das Jahr 2001 beziehen.

1. Herausgeber- oder Mitherausgeberschaft einer internationalen Fachzeitschrift (auch Editorial/Advisory Board) [x]
2. Anzahl der Reviews/Gutachten fuer internationale Zeitschriften, Buecher oder Buchbeitraege [x]
3. Beteiligung an der Organisation internationaler Konferenzen [x]
4. Aktive Teilnahme an internationalen Konferenzen [x]
5. Vortragseinladungen zu internationalen Konferenzen [x]
6. Mitgliedschaft in internationalen Gesellschaften oder Vereinigungen [x]
7. Gastaufenthalte auslaendischer Wissenschaftler oder Stipendiaten bei Ihnen (auch Betreuung auslaendischer Promovenden) [x]
8. Eigene Gastaufenthalte an auslaendischen Universitaeten/Forschungseinrichtungen [x]

9. Gemeinsame Forschungsprojekte und -kooperationen oder regelmaessige fachliche Korrespondenz mit auslaendischen Wissenschaftlern [x]

10. Wie viele Ihrer Veroeffentlichungen im Jahr 2001 sind in englischer oder einer anderen Fremdsprache verfasst (bitte getrennt angeben) ? [x]
[x]

11. Bitte geben Sie im Folgenden die genauen Literaturangaben dieser nicht-deutschsprachigen Publikationen aus dem Jahr 2001 an (ggf. aus Ihrem Schriftenverzeichnis kopieren).

Wir waeren Ihnen sehr dankbar, wenn Sie zusaetzlich die nachfolgenden demographischen Fragen beantworten wuerden.

12. Bitte geben Sie das Jahr Ihres/Ihrer

Psychologie-Diploms [xxxx]
Promotion [xxxx]
Habilitation [xxxx]

an.

13. Bitte markieren Sie in der folgenden Liste mit einem [x] Ihren hauptsaechlichen Forschungsbereich.

- Allgemeine Psychologie
- Arbeits-, Betriebs- und Organisationspsychologie
- Biologische Psychologie / Neuropsychologie
- Diagnostik
- Entwicklungspsychologie
- Klinische Psychologie
- Methodik/Statistik, Evaluation
- Paedagogische Psychologie
- Persoenlichkeitspsychologie/Differentielle Psychologie
- Sozialpsychologie
- Sonstige

14. Haben Sie sonstige Kommentare, Anregungen oder Kritik?

Nochmals vielen Dank fuer Ihre Muehe!

Datenschutzhinweis (ab 2003)

Hinweis zum Datenschutz:

Die erhobenen Daten sind nur innerhalb des ZPID in der Abteilung fuer Informations- und Dokumentationsforschung den Personen zuzuordnen. Die Personennamen und die Daten dieser Befragung werden getrennt voneinander gespeichert, die Zuordnung erfolgt ueber individuelle Codenummern. Saemtliche Daten sind nicht von auerhalb des ZPID abrufbar und werden in keiner Form Dritten zugaeenglich gemacht. Publikationen ueber die Ergebnisse des ZPID-Monitor enthalten keine Auswertungen auf Namensebene.

Anhang D

ZPID-Monitor Rücklauf nach Instituten für die Jahre 1999–2001

Rücklauf nach Instituten für das Jahr 1999: Bundesrepublik Deutschland

<i>Institut</i>	<i>Angeschrieben</i>	<i>Rücklauf</i>	<i>Rücklauf %</i>
Aachen (TH)	9	4	44.4
Bamberg	7	2	28.6
Berlin (FU)	28	17	60.7
Berlin (HU)	18	12	66.7
Berlin (MPI)	8	6	75.0
Berlin (TU)	15	7	46.7
Bielefeld	20	12	60.0
Bochum	17	9	52.9
Bonn	9	5	55.6
Braunschweig (TU)	9	3	33.3
Bremen	15	8	53.3
Chemnitz (TU)	5	3	60.0
Darmstadt (TH)	10	3	30.0
Dresden (TU)	18	11	61.1
Düsseldorf	9	5	55.6
Eichstätt	4	3	75.0
Erlangen-Nürnberg	23	10	43.5
Frankfurt/Main	19	9	47.4
Freiburg Breisgau	19	16	84.2
Gießen	21	12	57.1
Göttingen	13	10	76.9
Greifswald	5	3	60.0
Halle	11	6	54.5
Hamburg	26	7	26.9
Heidelberg	17	9	52.9
Jena	12	11	91.7
Kiel	12	7	58.3
Koblenz/Landau	13	4	30.8
Köln	11	3	27.3
Konstanz	19	15	78.9
Leipzig	13	8	61.5
Leipzig (MPI)	3	3	100.0
Magdeburg	8	4	50.0
Mainz	14	9	64.3
Mannheim	16	4	25.0
Marburg	17	10	58.8
München	26	16	61.5
München (MPI)	4	2	50.0
Münster	22	12	54.5
Oldenburg	14	8	57.1
Osnabrück	14	7	50.0
Potsdam	11	9	81.8
Regensburg	14	8	57.1
Saarbrücken	7	4	57.1
Trier	19	12	63.2
Tübingen	13	8	61.5
Wuppertal	11	7	63.6
Würzburg	13	6	46.2
Summe	661	369	55.8

Rücklauf nach Instituten für das Jahr 1999: Österreich

<i>Institut</i>	<i>Angeschrieben</i>	<i>Rücklauf</i>	<i>Rücklauf %</i>
Graz	15	8	53.3
Innsbruck	10	1	10.0
Salzburg	16	7	43.8
Wien	14	11	78.6
Summe	55	27	49.1

Rücklauf nach Instituten für das Jahr 1999: Schweiz

<i>Institut</i>	<i>Angeschrieben</i>	<i>Rücklauf</i>	<i>Rücklauf %</i>
Basel	8	7	87.5
Bern	16	11	68.8
Fribourg	11	4	36.4
Zürich	10	9	90.0
Zürich (TH)	5	3	60.0
Summe	50	34	68

Gesamtsumme	766	430	56.1
-------------	-----	-----	------

Rücklauf nach Instituten für das Jahr 2000: Bundesrepublik Deutschland

<i>Institut</i>	<i>Angeschrieben</i>	<i>Rücklauf</i>	<i>Rücklauf%</i>	<i>Diff. zu 1999</i>
Aachen (TH)	9	2	22.2	-22.2
Bamberg	6	2	33.3	4.8
Berlin (FU)	28	13	46.4	-14.3
Berlin (HU)	17	7	41.2	-25.5
Berlin (MPI)	6	3	50.0	-25.0
Berlin (TU)	14	6	42.9	-3.8
Bielefeld	23	5	21.7	-38.3
Bochum	20	8	40.0	-12.9
Bonn	7	3	42.9	-12.7
Braunschweig (TU)	10	3	30.0	-3.3
Bremen	16	8	50.0	-3.3
Chemnitz (TU)	6	4	66.7	6.7
Darmstadt (TH)	9	1	11.1	-18.9
Dresden (TU)	17	6	35.3	-25.8
Düsseldorf	11	3	27.3	-28.3
Eichstätt	6	2	33.3	-41.7
Erlangen-Nürnberg	20	7	35.0	-8.5
Frankfurt/Main	20	7	35.0	-12.4
Freiburg Breisgau	19	15	78.9	-5.3
Gießen	20	9	45.0	-12.1
Göttingen	13	11	84.6	7.7
Greifswald	5	1	20.0	-40.0
Halle	10	4	40.0	-14.5
Hamburg	29	11	37.9	11.0
Heidelberg	17	5	29.4	-23.5
Jena	15	11	73.3	-18.3
Kiel	12	4	33.3	-25.0
Koblenz/Landau	13	3	23.1	-7.7
Köln	14	8	57.1	29.9
Konstanz	16	9	56.3	-22.7
Leipzig	11	7	63.6	2.1
Leipzig (MPI)	2	1	50.0	-50.0
Magdeburg	7	2	28.6	-21.4
Mainz	13	4	30.8	-33.5
Mannheim	16	5	31.3	6.3
Marburg	18	9	50.0	-8.8
München	34	13	38.2	-23.3
München (MPI)	5	3	60.0	10.0
Münster	22	11	50.0	-4.5
Oldenburg	15	6	40.0	-17.1
Osnabrück	15	6	40.0	-10.0
Potsdam	12	7	58.3	-23.5
Regensburg	15	6	40.0	-17.1
Saarbrücken	10	3	30.0	-27.1
Trier	21	14	66.7	3.5
Tübingen	13	6	46.2	-15.4
Wuppertal	13	7	53.8	-9.8
Würzburg	14	5	35.7	-10.4
Summe	684	296	43.3	-12.5

Rücklauf nach Instituten für das Jahr 2000: Österreich

<i>Institut</i>	<i>Angeschrieben</i>	<i>Rücklauf</i>	<i>Rücklauf%</i>	<i>Diff. zu 1999</i>
Graz	14	7	50.0	-3.3
Innsbruck	15	5	33.3	23.3
Salzburg	17	5	29.4	-14.3
Wien	21	6	28.6	-50.0
Summe	67	23	34.3	-14.8

Rücklauf nach Instituten für das Jahr 2000: Schweiz

<i>Institut</i>	<i>Angeschrieben</i>	<i>Rücklauf</i>	<i>Rücklauf%</i>	<i>Diff. zu 1999</i>
Basel	8	4	50.0	-37.5
Bern	14	7	50.0	-18.8
Fribourg	11	6	54.5	18.2
Zürich	15	7	46.7	-43.3
Zürich (TH)	4	2	50.0	-10.0
Summe	52	26	50.0	-18

Gesamtsumme	803	345	43.0	-13.1
-------------	-----	-----	------	-------

Rücklauf nach Instituten für das Jahr 2001: Bundesrepublik Deutschland

<i>Institut</i>	<i>Angeschrieben</i>	<i>Rücklauf</i>	<i>Rücklauf%</i>	<i>Diff. zu 2000</i>
Aachen (TH)	14	8	57.1	34.9
Bamberg	15	6	40.0	6.7
Berlin (FU)	39	15	38.5	-8.0
Berlin (HU)	31	11	35.5	-5.7
Berlin (MPI)	5	2	40.0	-10.0
Berlin (TU)	23	6	26.1	-16.8
Bielefeld	35	11	31.4	9.7
Bochum	34	16	47.1	7.1
Bonn	16	4	25.0	-17.9
Braunschweig (TU)	13	4	30.8	0.8
Bremen	28	13	46.4	-3.6
Chemnitz (TU)	11	7	63.6	-3.0
Darmstadt (TH)	11	4	36.4	25.3
Dresden (TU)	31	9	29.0	-6.3
Düsseldorf	18	5	27.8	0.5
Eichstätt	11	4	36.4	3.0
Erlangen-Nürnberg	30	12	40.0	5.0
Frankfurt/Main	31	19	61.3	26.3
Freiburg Breisgau	29	17	58.6	-20.3
Gießen	37	17	45.9	0.9
Göttingen	22	10	45.5	-39.2
Greifswald	9	3	33.3	13.3
Halle	17	10	58.8	18.8
Hamburg	33	9	27.3	-10.7
Heidelberg	24	13	54.2	24.8
Jena	30	21	70.0	-3.3
Kiel	20	8	40.0	6.7
Koblenz/Landau	19	8	42.1	19.0
Köln	27	9	33.3	-23.8
Konstanz	18	9	50.0	-6.3
Leipzig	20	7	35.0	-28.6
Leipzig (MPI)	10	7	70.0	20.0
Magdeburg	14	7	50.0	21.4
Mainz	17	5	29.4	-1.4
Mannheim	29	7	24.1	-7.1
Marburg	33	13	39.4	-10.6
München	56	20	35.7	-2.5
München (MPI)	16	13	81.3	21.3
Münster	36	12	33.3	-16.7
Oldenburg	22	8	36.4	-3.6
Osnabrück	21	10	47.6	7.6
Potsdam	27	15	55.6	-2.8
Regensburg	21	8	38.1	-1.9
Saarbrücken	19	9	47.4	17.4
Trier	42	23	54.8	-11.9
Tübingen	26	11	42.3	-3.8
Wuppertal	15	7	46.7	-7.2
Würzburg	23	9	39.1	3.4
Summe	1128	481	42.6	-0.7

Rücklauf nach Instituten für das Jahr 2001: Österreich

<i>Institut</i>	<i>Angeschrieben</i>	<i>Rücklauf</i>	<i>Rücklauf %</i>	<i>Diff. zu 2000</i>
Graz	21	10	47.6	-2.4
Innsbruck	20	4	20.0	-13.3
Salzburg	23	10	43.5	14.1
Wien	44	21	47.7	19.2
Summe	108	45	41.7	7.4

Rücklauf nach Instituten für das Jahr 2001: Schweiz

<i>Institut</i>	<i>Angeschrieben</i>	<i>Rücklauf</i>	<i>Rücklauf %</i>	<i>Diff. zu 2000</i>
Basel	14	5	35.7	-14.3
Bern	22	10	45.5	-4.5
Fribourg	18	5	27.8	-26.8
Zürich	33	16	48.5	1.8
Zürich (TH)	4	2	50.0	0.0
Summe	91	38	41.8	-8.2

Gesamtsumme	1327	564	42.5	-0.5
-------------	------	-----	------	------

Anhang E

Detaillierte Ergebnistabellen zu den ZPID-Monitor E-Mail Befragungen (Modul 3) für die Jahre 1999–2001

Internationale Aktivitäten im Jahr 1999

Tabelle E-1: Teilnehmer/innen mit mindestens einer Aktivität (in Prozent).

<i>Item</i>	<i>Aktivität</i>	<i>Mindestens eine</i>	<i>%</i>	<i>N</i>
F1	Herausgeberschaften	138	33.1	417
F2	Reviews/Gutachten	310	73.8	420
F3	Organisation Konferenzen	138	33	418
F4	Teilnahme Konferenzen	331	79.2	418
F5	Vortragseinladungen	222	53	419
F6	Mitgliedschaften	338	80.9	418
F7	Fremde Gastaufenthalte	208	49.5	420
F8	Eigene Gastaufenthalte	137	32.7	419
F9	Kooperationen	280	67.3	416

Tabelle E-2: Internationale Aktivitäten (Summen).

<i>Item</i>	<i>Aktivität</i>	<i>Summe</i>	<i>N</i>
F2	Reviews/Gutachten	2048	420
F6	Mitgliedschaften	993	418
F4	Teilnahme Konferenzen	834	418
F9	Kooperationen	587	416
F7	Fremde Gastaufenthalte	488	420
F5	Vortragseinladungen	477	419
F1	Herausgeberschaften	225	417
F8	Eigene Gastaufenthalte	202	419
F3	Organisation Konferenzen	196	418
	Gesamt	6050	

Internationale Aktivitäten im Jahr 2000

Tabelle E-3: Teilnehmer/innen mit mindestens einer Aktivität (in Prozent).

<i>Item</i>	<i>Aktivität</i>	<i>Mindestens eine</i>	<i>%</i>	<i>N</i>
F1	Herausgeberschaften	120	35.6	337
F2	Reviews/Gutachten	261	77.2	338
F3	Organisation Konferenzen	129	38.1	339
F4	Teilnahme Konferenzen	270	79.9	338
F5	Vortragseinladungen	176	52.2	337
F6	Mitgliedschaften	276	82.1	336
F7	Fremde Gastaufenthalte	175	51.9	337
F8	Eigene Gastaufenthalte	105	31.3	336
F9	Kooperationen	232	70.1	331

Tabelle E-4: Internationale Aktivitäten (Summen).

<i>Item</i>	<i>Aktivität</i>	<i>Summe</i>	<i>N</i>
F2	Reviews/Gutachten	1709	337
F6	Mitgliedschaften	855	336
F4	Teilnahme Konferenzen	659	338
F9	Kooperationen	486	331
F7	Fremde Gastaufenthalte	445	337
F5	Vortragseinladungen	403	337
F3	Organisation Konferenzen	199	339
F2	Herausgeberschaften	190	337
F8	Eigene Gastaufenthalte	155	336
	Gesamt	5101	

Internationale Aktivitäten im Jahr 2001

Tabelle E-5: Teilnehmer/innen mit mindestens einer Aktivität (in Prozent).

Item	Aktivität	Habilitierte			Promovierte		
		f	%	N	f	%	N
F1	Herausgeberschaften	287	39.4	335	10	5.2	194
F2	Reviews/Gutachten	1846	77	339	369	51	202
F3	Organisation Konferenzen	149	31.2	337	60	19.1	199
F4	Teilnahme Konferenzen	668	80.4	341	301	72.9	199
F5	Vortragseinladungen	373	54.3	339	89	26	200
F6	Mitgliedschaften	841	85.2	338	207	52.7	201
F7	Fremde Gastaufenthalte	449	53.8	338	79	24.9	197
F8	Eigene Gastaufenthalte	184	32.6	340	44	16.2	198
F9	Kooperationen	765	80.8	334	384	63.7	193

Tabelle E-6: Internationale Aktivitäten (Summen, sortiert nach den Habilitierten).

Item	Aktivität	Habilitierte		Promovierte	
		Summe	N	Summe	N
F2	Reviews/Gutachten	1846	339	369	202
F6	Mitgliedschaften	841	338	207	201
F9	Kooperationen	765	334	384	193
F4	Teilnahme Konferenzen	668	341	301	199
F7	Fremde Gastaufenthalte	449	338	79	197
F5	Vortragseinladungen	373	339	89	200
F1	Herausgeberschaften	287	335	10	194
F8	Eigene Gastaufenthalte	184	340	44	198
F3	Organisation Konferenzen	149	337	60	199
Gesamt		5562		1783	